



Ficha Técnica del Programa presupuestario

1. Diagnóstico del Programa presupuestario

Datos de identificación del Programa Presupuestario (Pp)	
Nombre del Municipio:	H. Ayuntamiento de Xochiltepec, Puebla
Ejercicio fiscal:	2025
Nombre del Programa presupuestario:	Gobierno Administración Pública
Clave del Programa presupuestario:	1
Dependencia o Entidad responsable del Pp:	Presidencia Municipal

1.1 Descripción del Problema

Antecedentes y definición del problema

El Municipio de Xochiltepec cuenta con insuficientes mecanismos eficientes en materia de rendición de cuentas que privilegian la participación equitativa de hombres y mujeres

Justificación del Pp

Con la aplicación del Pp Función Pública se permite verificar la aplicación del gasto público enfocado a la implementación de herramientas de buen gobierno y la actividad operativa administrativa hacia la prestación de servicios públicos, así como desarrollo administrativo y cumplimiento a diversas obligaciones relacionadas a la actividad gubernamental

Estado actual del problema

La insuficiencia de mecanismos para la rendición de cuentas genera una incipiente administración de recursos, poca credibilidad en la ciudadanía y población en general

Evolución del problema

La atención de la insuficiencia de mecanismos para la rendición de cuentas permitirá mejorar el quehacer público, traducido en buenas prácticas, mayor confianza de la ciudadanía hacia la gestión gubernamental, permitiendo así la generación de recursos fiscales (propios) que permitan más y mejores servicios públicos

Experiencias de atención

En la medida en que se genere confianza en la ciudadanía se incentiva la participación ciudadana y se avanza hacia un gobierno para resultados

1.2 Metodología para la identificación de la población objetivo y definición de fuentes de información.

Para llevar a cabo la aplicación de la MML-MIR se atendió a lo establecido en los Lineamientos de Diseño, Modificación y Eliminación de los Programas Presupuestarios del Municipio

Definición y cuantificación de los conceptos poblacionales del Pp			
Población Potencial	Población total del municipio de Xochitlapepec	Cuantificación: Criterios de Focalización	3375 Territorio
Población Objetivo	Población determinada en el Programa Presupuestario	Cuantificación: Criterios de Focalización	3375 Población enfoque del programa
Población atendida (beneficiarios)	Población beneficiada por el programa presupuestario en el ejercicio 2024	Cuantificación: Criterios de Focalización	3375 Atención Primaria de Servicios (Administrativos)



Ficha Técnica del Programa presupuestario

4. Matriz de Indicadores para Resultados (MIR)

Datos de identificación del Programa Presupuestario (PP):

Nombre del Municipio: H. Ayuntamiento de Xochiltépec, Puebla

Ejercicio fiscal: 2025

Nombre del Programa presupuestario: Gobierno Administración Pública


Clave del Programa presupuestario: 1

Dependencia o Entidad responsable del PP: Presidencia Municipal

Nivel	Resumen Narrativo (Objetivos)	Indicadores (Nombre del indicador y método de cálculo)	Medios de Verificación	Supuestos
FIN	Contribuir al Buen Gobierno en el Municipio de Xochiltépec mediante el establecimiento de una administración eficiente	Porcentaje de programas de mejora administrativa operando en 2025	Reportes de actividades de los responsables de ejecución del Programa e Informe Anual de Gobierno	Actualización de las Reglas de Operación de los Fondos Federales para la Priorización de Recursos de Ramo 33, en caso de que el Programa considere el ejercicio del Ramo, Delimitación de ZAP, Actualización de las Reglas de Operación de los Fondos Federales para la Priorización de Recursos de Ramo 33, en caso de que el Programa considere
PROPOSITO	El Municipio de Xochiltépec cuenta con mecanismos eficientes en materia de cuentas que privilegian la participación equitativa de hombres y mujeres	Porcentaje de población beneficiada con mecanismos eficientes en materia de rendición de cuentas que privilegian la participación equitativa de hombres, mujeres y niñas	Estados Financieros / Reportes Contables; Acta de cabildo/Estados Financieros / Reportes Contables; Reporte contable de ingresos de Ingresos / Correo electrónico / Instancias / Programa Anual de Capacitación; Programa Anual de Estados Financieros / Reportes Contables; Acta de cabildo/Estados Financieros / Reportes Contables;	Actualización de las Reglas de Operación de los Fondos Federales para la Priorización de Recursos de Ramo 33, en caso de que el Programa considere
COMPONENTES	1 Recaudación incrementada	Porcentaje de acciones de fomento recaudatorio	Estados Financieros / Reportes Contables; Acta de cabildo/Estados Financieros / Reportes Contables;	Actualización de las Reglas de Operación de los Fondos Federales para la Priorización de Recursos de Ramo 33, en caso de que el Programa considere
	2 Fortalecimiento de las capacidades de los servidores públicos operando	Porcentaje de acciones de optimización de recursos aplicada en 2025	Estados Financieros / Reportes Contables; Acta de cabildo/Estados Financieros / Reportes Contables;	Actualización de las Reglas de Operación de los Fondos Federales para la Priorización de Recursos de Ramo 33, en caso de que el Programa considere
	3 Optimización de recursos aplicada	Porcentaje de acciones de mejora administrativa desarrolladas en 2025	Estados Financieros / Reportes Contables; Acta de cabildo/Estados Financieros / Reportes Contables;	Actualización de las Reglas de Operación de los Fondos Federales para la Priorización de Recursos de Ramo 33, en caso de que el Programa considere
	4 Acciones de mejora administrativa desarrolladas	Porcentaje de acciones de adquisición de bienes muebles operando en 2025	Estados Financieros / Reportes Contables; Acta de cabildo/Estados Financieros / Reportes Contables;	Actualización de las Reglas de Operación de los Fondos Federales para la Priorización de Recursos de Ramo 33, en caso de que el Programa considere
	5 Adquisiciones de bienes muebles operando			

Alineación al Plan Estatal de Desarrollo


Eje	EJE 5. GOBIERNO TRANSFORMADOR Y DE RESULTADOS	
Temática	GOBIERNO DE RESULTADOS / ANTICORRUPCIÓN	
Objetivo	5.1.1 Fortalecer la sostenibilidad fiscal del Estado. /5.2.1 Impulsar un buen gobierno basado en los principios del humanismo mexicano, comprometido con la rendición de cuentas, la transparencia y el combate a la corrupción.	
Estrategias	5.1.1.2 Gestión eficaz para resultados del Estado. / 5.2.1.1 Fortalecimiento del buen gobierno.	
Líneas de Acción	5.1.1.2.3 Mejorar la calidad e impacto del gasto. 5.1.1.2.4 Fortalecer la asignación presupuestaria. 5.1.1.2.5 Optimizar la Evaluación del Desempeño. 5.1.1.2.6 Administrar las obligaciones financieras con efectividad. 5.1.1.2.7 Vigilar el ejercicio eficiente del gasto. /5.2.1.1.1 Fortalecer los mecanismos de auditoría para prevenir y combatir la corrupción e impunidad en el manejo de recursos públicos. 5.2.1.1.2 Consolidar la coordinación con los tres órdenes de gobierno para alinear estrategias, compartir información y optimizar recursos de combate a la corrupción y fiscalización. 5.2.1.1.3 Robustecer los mecanismos de control, vigilancia e investigación que fortalezcan la rendición de cuentas para la gestión gubernamental. 5.2.1.1.4 Fortalecer los mecanismos de detección e investigación en las dependencias y entidades de la Administración Pública. 5.2.1.1.5 Fomentar la cultura de la rendición de cuentas, así como la formación de las personas servidoras públicas en materia de Transparencia.	
Indicadores	Índice de Sostenibilidad Fiscal FUENTE Secretaría de Planeación, Finanzas y Administración /Tasa de prevalencia de corrupción por cada 100 mil habitantes según trámites realizados en instituciones estatales	


 Gregorio Nasario Fuentes Gutiérrez
 Contralor Municipal
 CONTRALORIA MUNICIPAL
 H. AYUNTAMIENTO
 XOCHILTEPEC, PUEBLA.
 2024 - 2027




 Rosario Yolanda Vargas Coyote
 Tesorero Municipal
 TESORERÍA MUNICIPAL
 H. AYUNTAMIENTO
 XOCHILTEPEC, PUEBLA.
 2024 - 2027




 Alex Omar Rodríguez Carvente
 Presidente Municipal
 PRESIDENCIA MUNICIPAL
 H. AYUNTAMIENTO
 XOCHILTEPEC, PUEBLA.
 2024 - 2027





Ficha Técnica del Programa presupuestario

3. Alineación del Programa presupuestario a los Instrumentos de Planeación Estratégica

Datos de identificación del Programa Presupuestario (Pp) H. Ayuntamiento de Xochiltépec, Puebla

Nombre del Municipio: 2025

Ejercicio fiscal: Gobierno Administración Pública

Nombre del Programa presupuestario: 1

Clave del Programa presupuestario: Presidencia Municipal

Dependencia o Entidad responsable del Pp:

Fin	Nivel de objetivo de la MIR	Objetivos de Desarrollo Sostenible (ODS) Agenda 2030	
		Objetivos	Metas
Contribuir al Buen Gobierno en el Municipio de Xochiltépec mediante el establecimiento de una administración eficiente	El Municipio de Xochiltépec cuenta con mecanismos eficientes en materia de cuentas que privilegian la participación equitativa de hombres y mujeres	16.6 Reducir considerablemente la corrupción y el soborno en todas sus formas	16.5 Reducir considerablemente la corrupción y el soborno en todas sus formas
		16.6 Crear a todos los niveles instituciones eficaces y	16.6 Crear a todos los niveles instituciones eficaces y
		16.5 Reducir considerablemente la corrupción y el soborno en todas sus formas	16.5 Reducir considerablemente la corrupción y el soborno en todas sus formas
		16.6 Crear a todos los niveles instituciones eficaces y	16.6 Crear a todos los niveles instituciones eficaces y

Alineación al Plan Municipal de Desarrollo

Eje	EJE 5. Gobierno Eficaz, Eficiente y Transparente.		
Objetivo	Municipio con capacidades institucionales, finanzas sanas, con una cultura de transparencia y rendición de cuentas.		
Estrategias	<p>5.1.1.1 Actualizar la normatividad y procedimientos administrativos para una recaudación más eficiente.</p> <p>5.1.1.2 Elaborar y aplicar programas que fomenten el cumplimiento de los contribuyentes en el pago de impuestos y derechos, así como la incorporación de nuevos contribuyentes.</p> <p>5.1.1.3 Aplicar subsidios y estímulos a contribuyentes cumplidos.</p>		
Lineas de Acción			

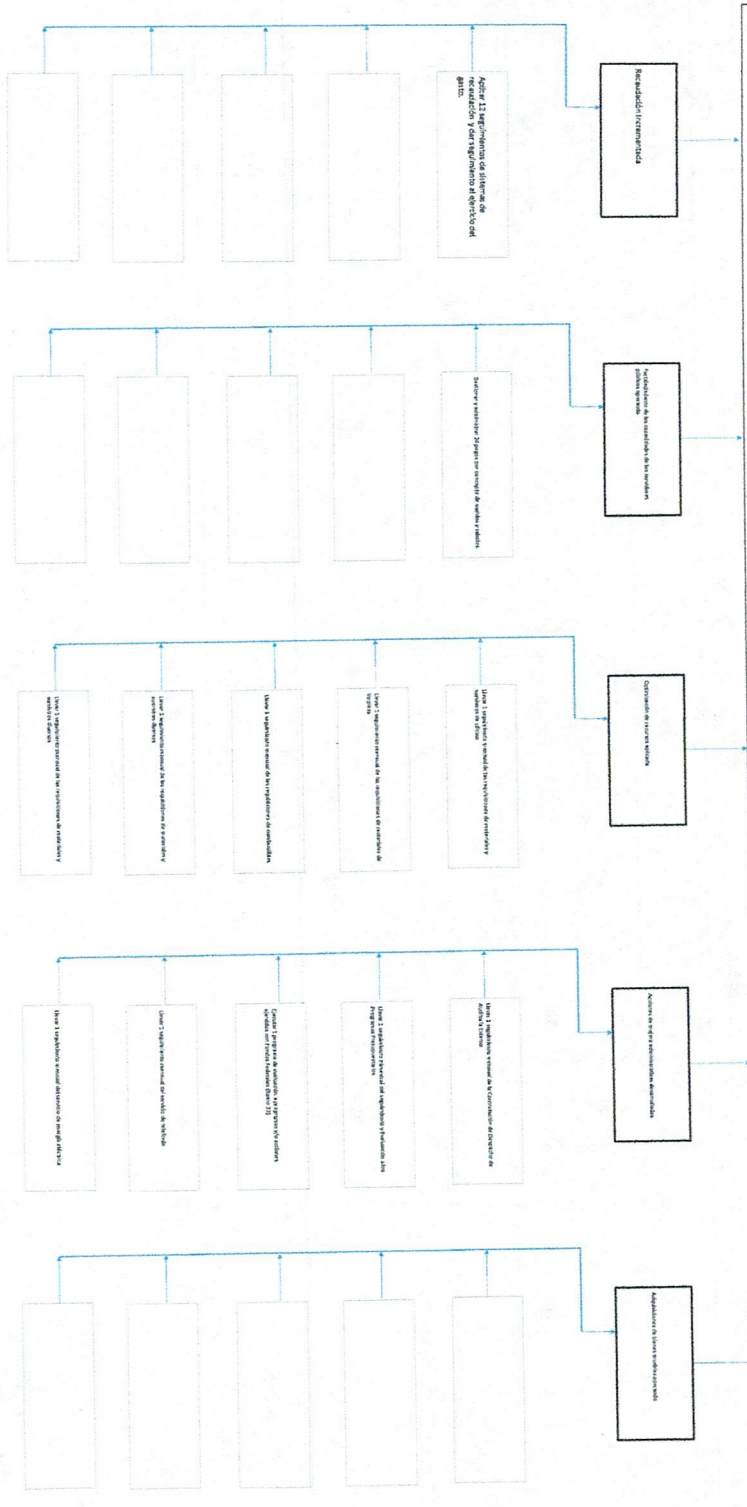
FINES

- Desarrollar acciones preventivas
- Gobernar con equidad
- Coordinar actividades de atención social

OBJETIVO

OBJETIVO El Municipio de Kochitliltepec cuenta con mecanismos eficientes en materia de rendición de cuentas que privilegian la participación equitativa de hombres y mujeres

MÉTODOS






XOCHILTEPEC

Ficha Técnica del Programa presupuestario

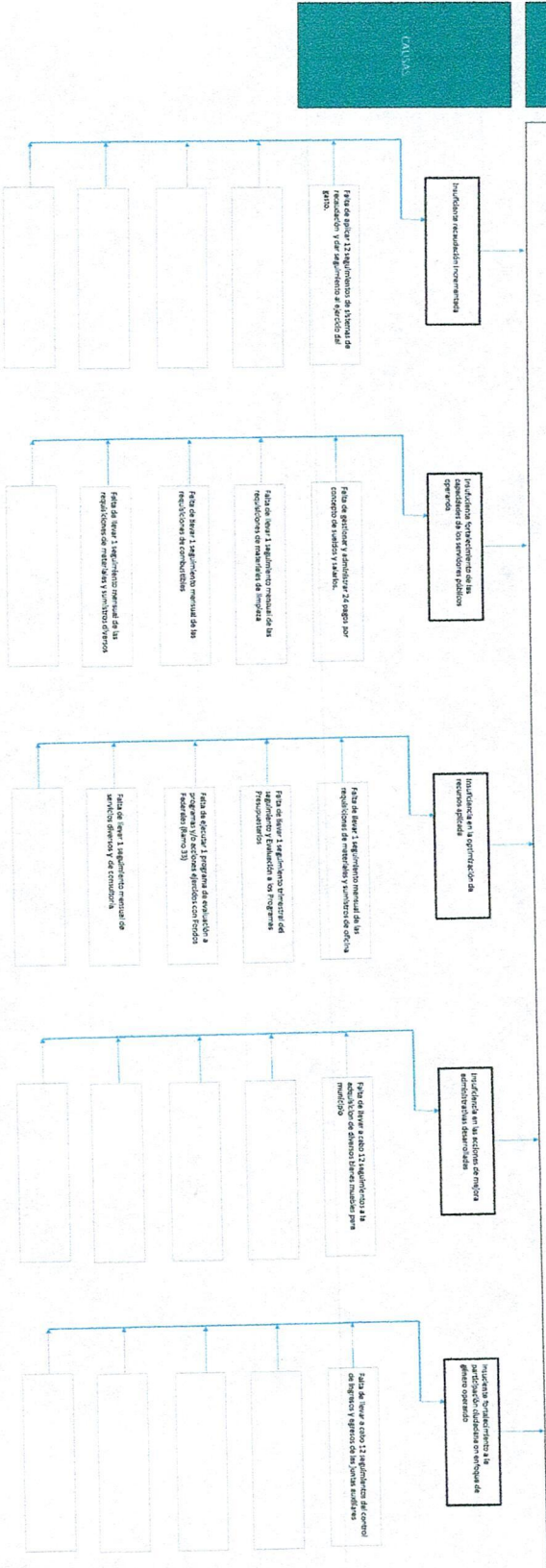
2. Estructura Analítica del Programa presupuestario

Datos de identificación del Programa Presupuestario (PP)	H. Ayuntamiento de Xochildtepec, Puebla
Nombre del Municipio:	2025
Ejercicio fiscal:	Gobierno Administrado Pública
Nombre del Programa presupuestario:	1
Clave del Programa presupuestario:	Presidencia Municipal
Dependencia o Entidad responsable del PP:	

Árbol del problema



PROBLEMA CENTRAL El Municipio de Xochildtepec cuenta con insuficientes mecanismos eficientes en materia de rendición de cuentas que privilegian la participación equitativa de hombres y mujeres



Gregorio Nasario Fuentes Gutierrez

Gregorio Nasario Fuentes Gutierrez
Contratador Municipal
Elaboró
CONTRALORIA MUNICIPAL
H. AYUNTAMIENTO
XOCHILTEPEC, PUEBLA
2024 - 2027



Rosario Yolanda Vargas Coyote

Rosario Yolanda Vargas Coyote
Tesorero Municipal
Revisó
TESORERIA MUNICIPAL
H. AYUNTAMIENTO
XOCHILTEPEC, PUEBLA
2024 - 2027



Alex Omar Rodriguez Carrizosa

Alex Omar Rodriguez Carrizosa
Presidente Municipal
Autorizó
PRESIDENCIA MUNICIPAL
H. AYUNTAMIENTO
XOCHILTEPEC, PUEBLA
2024 - 2027





ACTIVIDADES (COMPONENTE 1)	1.1	1.2	1.3	1.4	1.5	NO APLICA
1.1 Realización del seguimiento de sistemas de recaudación y del						
ACTIVIDADES (COMPONENTE 2)	2.1	2.2	2.3	2.4	2.5	NO APLICA
2.1 Administración de 24 pagos por concepto de sueldos y salarios						
ACTIVIDADES (COMPONENTE 3)	3.1	3.2	3.3	3.4	3.5	NO APLICA
3.1 Realización de seguimiento mensual de las requisiciones de						
3.2 Realización de seguimiento mensual de las requisiciones de						
3.3 Realización de seguimiento mensual de las requisiciones de						
3.4 Realizaciones de seguimiento mensual de las requisiciones de						
3.5						
ACTIVIDADES (COMPONENTE 4)	4.1	4.2	4.3	4.4	4.5	NO APLICA
4.1 Realización del seguimiento mensual de la contratación de						
4.2 Realización del programa de evaluación a programas y/o acciones						
4.3 Realización del seguimiento mensual del servicio de telefonía						
4.4 Realización del seguimiento mensual del servicio de energía						
4.5 Realización del seguimiento mensual del servicio de internet						
4.6 Realización del seguimiento mensual de servicios diversos y de						
4.7 Realización de seguimiento mensual de adquisiciones de						
5.1						
5.2						
5.3						
5.4						
5.5						


Costo Total del Programa	Aprobado:	Modificación:	Desagregado:	Ejecido:
\$ 7,563,491.00	\$ 8,293,516.56	\$ 7,788,772.78	\$ 7,761,938.09	

Fuente de financiamiento	Fuente de financiamiento				FMSM	Ejecido	Ejecido
	1.1 Recursos Fiscales:	1.6 Recursos Estatales:	Participaciones \$	Ejecido:			
\$ 38,680.20	\$ 7,750,092.58	\$			\$		

Clasificación Administrativa	Clasificación Funcional y Programática				Programa presupuestario (letra mayúscula)
	Finalidad	Función	Subfunción		
3.0.0.0 SECTOR ÚBILCO MUNICIPAL 3.1.0.0 SECTOR PÚBLICO NO FINANCIERO 3.1.1.0 GOBIERNO GENERAL MUNICIPAL 3.1.1.1.0 Gobierno Municipal	1.5. Asuntos financieros y hacendarios	1.5. Asuntos financieros y hacendarios	1.5.2 Asuntos Hacendarios		M


 Gregorio Nasario Fuentes Gutierrez
 Contralor Municipal
 Elaboró


 Rosario Yolanda Vargas Coyote
 Tesorero Municipal
 Revisó


 Alex Omar Rodríguez Carvente
 Presidente Municipal
 Autorizó

CONTRALORIA MUNICIPAL
 H. AYUNTAMIENTO
 XOCHILTEPEC, PUEBLA
 2024 - 2027

TESORERIA MUNICIPAL
 H. AYUNTAMIENTO
 XOCHILTEPEC, PUEBLA
 2024 - 2027

PRESIDENCIA MUNICIPAL
 H. AYUNTAMIENTO
 XOCHILTEPEC, PUEBLA.
 2024 - 2027



Ficha Técnica del Programa presupuestario

FIN

H. Ayuntamiento de Xochiltepec, Puebla

Contribuir al Buen Gobierno en el Municipio de Xochiltepec mediante el establecimiento de una administración eficiente

Datos de Identificación del Programa Institucional

Gobierno Administración Pública

Presidencia Municipal

Datos de Identificación del Indicador

Nombre del indicador:	Porcentaje de acciones de mejora administrativa operando en 2025			Tipo de indicador:	Estratégicos	
Descripción ¿qué mide el indicador?:	Este indicador mide la aplicación del gasto en las actividades administrativas que permitan la mejora administrativa y su aportación hacia una gestión para resultados			Dimensión del indicador:	Eficacia	
Unidad de medida:	Programa			Unidad Responsable del indicador de FIN:	Presidencia Municipal	
Método de cálculo o Fórmula del indicador:	(V1/V2)*100	Algoritmo	Numerador (Variable 1)	Número de acciones de mejora administrativa implementados en 2025		
			Denominador (Variable 2)	Total de acciones administrativas desarrollados 2025		
Numerador (Variable 1)	Medios de verificación de las variables					
Denominador (Variable 2)	Reporte de actividades de las áreas					
Características del indicador						
	Claridad	Relevancia	Economía	Monitoreable	Adecuado	Aporte marginal
	X	X	X	X	X	X
Justificación del cumplimiento de las características CREMAA						
	La integración del indicador no da lugar a interpretaciones		Refleja la dimensión a medir		La información generada a medir está disponible a costo razonable	
	X		X		X	
	Sujeto a verificación independiente		Aporta base para evaluar el indicador		Solo cuenta con indicador para medir este nivel	
	X		X		X	



Ficha Técnica del Programa presupuestario

FIN

Ficha Técnica de Seguimiento de Indicadores (FTSI)

Determinación de Metas

Linea base	Valor	Año	Sentido del indicador:	Ascendente	Comportamiento del indicador:	Regular
Linea base	100%	2025				
Ejercicio fiscal:	2025	2026				
Programada	173					
Realizada	173					
Metas Anuales						
		2027		Acumulada (metas de la Administración)		Observaciones y/o comentarios
				100%		SE TIENE EN CUENTA QUE ES UNA META DE RESULTADO constante por ser prestación de servicio y que lo establecido en este nivel es bajo demanda.

Programación de Metas subanuales

Metas	1er Trimestre			2do Trimestre			3ro Trimestre			4to Trimestre			Meta Anual (acumulada)
	Ene	Feb	Mar	Abr	May	Jun	Jul	Ago	Sep	Oct	Nov	Dic	
Programada (Variable 1)	14.41666667	14.41666667	14.41666667	14.41666667	14.41666667	14.41666667	14.41666667	14.41666667	14.41666667	14.41666667	14.41666667	14.41666667	173
Programada (Variable 2)	14.41666667	14.41666667	14.41666667	14.41666667	14.41666667	14.41666667	14.41666667	14.41666667	14.41666667	14.41666667	14.41666667	14.41666667	173
Realizado (Variable 1)	14.41666667	14.41666667	14.41666667	14.41666667	14.41666667	14.41666667	14.41666667	14.41666667	14.41666667	14.41666667	14.41666667	14.41666667	173
Realizado (Variable 2)	14.41666667	14.41666667	14.41666667	14.41666667	14.41666667	14.41666667	14.41666667	14.41666667	14.41666667	14.41666667	14.41666667	14.41666667	173

Parámetros de senaforización	Mayor a 80%	Crítico	Mayor o igual a 80% y menor a 90%	En riesgo	Mayor o igual a 90% y menor a 110%	Aceptable	Mayor a 110% y menor o igual 120%	En riesgo	Mayor a 120%	Crítico	Cumplimiento del indicador (Realizado entre lo programado)	Aceptable


Explicaciones y causas de las variaciones al incumplimiento de la programación

Este componente es de tipo estratégico el cual su resultado es de 100% se refleja al término del ejercicio, en el cumplimiento del indicador

Gregorio Nasario Fuentes Gutierrez
Contratador Municipal

Rosario Yolanda Vargas Coyote
Tesorero Municipal

Alex Omar Rodríguez Carvente
Presidente Municipal



CONTRALORIA MUNICIPAL
H. AYUNTAMIENTO
XOCHILTEPEC, PUEBLA
2024 - 2027

TESORERIA MUNICIPAL
H. AYUNTAMIENTO
XOCHILTEPEC, PUEBLA
2024 - 2027

PRESIDENCIA MUNICIPAL
H. AYUNTAMIENTO
XOCHILTEPEC, PUEBLA
2024 - 2027

Reporte:

Cuarto Trimestre

Ficha Técnica del Programa presupuestario

PROPÓSITO

Ficha Técnica de Seguimiento de Indicadores (FTSI)

H. Ayuntamiento de Xochiltepec, Puebla

Datos de Identificación del Programa Institucional

Gobierno Administración Pública

Presidencia Municipal

Nombre del Municipio:		Tipo de Indicador:		Estratégicos	
Resumen Narrativo de la MIR:		Eficacia		Eficacia	
El Municipio de Xochiltepec cuenta con mecanismos eficientes en materia de cuentas que privilegian la participación equitativa de hombres y mujeres		Dimensión del indicador:		Eficacia	
Programa Presupuestario:		Unidad Responsable del indicador de PROPÓSITO:		Presidencia Municipal	
Dependencia o Entidad responsable del Pp:		Algoritmo		Presidencia Municipal	
Nombre del indicador:		Método de cálculo o Fórmula del indicador:		Estratégicos	
Este indicador mide la cantidad de población beneficiada con mecanismos eficientes en materia de rendición de cuentas que privilegian la participación equitativa de hombres y mujeres		$(V1/V2) * 100$		Eficacia	
Descripción ¿qué mide el indicador?:		Medios de verificación de las variables		Eficacia	
Unidad de medida:		Reporte de actividades de las áreas		Eficacia	
Habitantes		Reporte de actividades de las áreas		Eficacia	
Método de cálculo o Fórmula del indicador:		Medios de verificación de las variables		Eficacia	
Numerador (Variable 1)		Reporte de actividades de las áreas		Eficacia	
Denominador (Variable 2)		Reporte de actividades de las áreas		Eficacia	
Características del indicador:		Monitoreable		Eficacia	
Claridad		X		Eficacia	
Relevancia		X		Eficacia	
Economía		X		Eficacia	
La integración del indicador no da lugar a interpretaciones		Sujeto a verificación independiente		Eficacia	
Refleja la dimensión a medir		Aporta base para evaluar el indicador		Eficacia	
La información generada a medir está disponible a costo razonable		Solo cuenta con indicador para medir este nivel		Eficacia	

Ficha Técnica del Programa presupuestario

PROPÓSITO

Ficha Técnica de Seguimiento de Indicadores (FTSI)

Reporte: **Cuarto Trimestre**

Linea base	Valor	Año	Sentido del indicador:	Ascendente	Anual	
					Comportamiento del indicador:	Regular
Ejercicio fiscal:	2025	2026	2027	Acumulada (metas de la Administración)	100%	Observaciones y/o comentarios
Programada	2531.25			100%	100%	Se logra el 100% toda vez que es una meta de resultado constante por ser prestación de servicio y que lo establecido en este nivel es bajo demanda
Realizada	3375			100%		

Metas	1er Trimestre			2do Trimestre			3ro Trimestre			4to Trimestre			Meta Anual (acumulada)
	Ene	Feb	Mar	Abr	May	Jun	Jul	Ago	Sep	Oct	Nov	Dic	
Programada (Variable 1)													2531.25
Programada (Variable 2)													3375
Realizado (Variable 1)													2531.25
Realizado (Variable 2)													3375

Explicaciones y causas de las variaciones al incumplimiento de la programación

Este componente es de tipo estratégico el cual su resultado es de 100% se refleja al término del ejercicio, en el cumplimiento final

Parámetros de semanización

Referencia	Crítico	Mayor o igual a 80% y menor a 90%	En riesgo	Mayor o igual a 90% y menor o igual a 110%	Aceptable	Mayor a 110% y menor o igual 120%	En riesgo	Mayor a 120%	Crítico	Cumplimiento del indicador (Realizado entre lo programado)	Aceptable
------------	---------	-----------------------------------	-----------	--	-----------	-----------------------------------	-----------	--------------	---------	---	-----------



PRESIDENCIA MUNICIPAL
H. AYUNTAMIENTO
XOCHILTEPEC, PUEBLA.
2024 - 2027

Gregorio Nasario Fuentes Gutierrez
Contralor Municipal



Rosario Yolanda Vargas Coyote
Tesorero Municipal



CONTRALORIA MUNICIPAL
H. AYUNTAMIENTO
XOCHILTEPEC, PUEBLA.
2024 - 2027

TESORERIA MUNICIPAL
H. AYUNTAMIENTO
XOCHILTEPEC, PUEBLA.
2024 - 2027

Alex Omar Rodríguez Carvente
Presidente Municipal



Ficha Técnica de Seguimiento de Indicadores

COMPONENTE 1

Ficha Técnica de Seguimiento de Indicadores (FTSI)

H. Ayuntamiento de Xochiltepec, Puebla

Recaudación Incrementada

Nombre del Municipio:
 Programa Presupuestario: **Datos de Identificación del Programa Institucional**
 Unidad responsable: **Gobierno Administración Pública**
Presidencia Municipal

Datos de Identificación del Indicador

Nombre del indicador:	Porcentaje de acciones de fomento recaudatorio		Tipo de indicador:	Gestión
Descripción ¿qué mide el indicador?	Este indicador mide las acciones de fomento recaudatorio		Dimensión del indicador:	Eficacia
Unidad de medida:	Acciones		Unidad Responsable del indicador del Componente 1:	Presidencia Municipal
Método de cálculo o fórmula del indicador:	$(N1/N2)*100$		Número de acciones de fomento recaudatorio realizadas en 2025	
Método de verificación de las variables				
Reporte de actividades de las áreas				
Reporte de actividades de las áreas				

Características del indicador	Ciudad	Relevancia	Economía	Monitoreable	Adecuado	Aporte marginal
	X	X	X	X	X	X
Justificación del cumplimiento de las características CEMMA	La integración del indicador no da lugar a interpretaciones		Refleja la dimensión a medir		La información generada a medir está disponible a costo razonable	
Sujeto a verificación independiente						
Aporta base para evaluar el indicador						
Solo cuenta con indicador para medir este nivel						

Definición de Metas

Linea base	Valor	Año	Periodicidad:	Ascendente	Comportamiento del indicador:	Regular
	100%	2025	Sentido del indicador:			
Metas Anuales						
Ejercicio fiscal:	2025	2026	2027	Acumulada	Observaciones y/o comentarios	
Programada	12			100%	Se logra el 100 % toda vez que es una meta de resultado constante por ser prestación de servicio y que lo establecido en este nivel es bajo demanda	
Realizada	173			100%		


Programación de Metas subanuales

Metas	1er Trimestre			2do Trimestre			3ro Trimestre			4to Trimestre			Meta acumulada
	Ene	Feb	Mar	Abr	May	Jun	Jul	Ago	Sep	Oct	Nov	Dic	
Programada (Variable 1)	1	1	1	1	1	1	1	1	1	1	1	1	12
Programada (Variable 2)	14.42	14.42	14.42	14.42	14.42	14.42	14.42	14.42	14.42	14.42	14.42	14.42	173
Realizado (Variable 1)	1	1	1	1	1	1	1	1	1	1	1	1	12
Realizado (Variable 2)	14.42	14.42	14.42	14.42	14.42	14.42	14.42	14.42	14.42	14.42	14.42	14.42	43
Parámetros de semafización	Mayor a 90%	Critico	Mayor o igual a 80% y menor a 90%	En riesgo	Mayor o igual a 95% y menor o igual a 110%	Aceptable	Mayor a 110% y menor o igual 120%	En riesgo	Mayor a 120%	Critico	Cumplimiento del indicador (Realizado entre lo programado)	Mayor a 120%	Aceptable

Actividades

Resumen Narrativo	Unidad de medida	1er Trimestre			2do Trimestre			3ro Trimestre			4to Trimestre			Meta acumulada
		Ene	Feb	Mar	Abr	May	Jun	Jul	Ago	Sep	Oct	Nov	Dic	
1.- Realización del seguimiento de sistemas de recaudación y del ejercicio del gasto público	Número de seguimientos realizados	1	1	1	1	1	1	1	1	1	1	1	1	12
2.-														
3.-														
4.-														
5.-														

Se informa que se tiene como resultado un 100 % procedente de las acciones de fomento


 Gregorio Nazario Fuentes Gutierrez
 Contralor Municipal




 Rosario Yolanda Vargas Coyote
 Tesorero Municipal



CONTRALORIA MUNICIPAL
 H. AYUNTAMIENTO
 XOCHILTEPEC, PUEBLA.
 2024 - 2027

TESORERIA MUNICIPAL
 H. AYUNTAMIENTO
 XOCHILTEPEC, PUEBLA.
 2024 - 2027


 PRESIDENCIA MUNICIPAL Omar Rodriguez Carvente
 H. AYUNTAMIENTO
 XOCHILTEPEC, PUEBLA.
 2024 - 2027





Ficha Técnica de Seguimiento de Indicadores

COMPONENTE 2

Ficha Técnica de Seguimiento de Indicadores (FTSI)

H. Ayuntamiento de Xochiltepec, Puebla

Fortalecimiento de las capacidades de los servidores públicos operando

Datos de Identificación del Programa Institucional

Gobierno Administrativo
Presidencia Municipal

Reporte: Cuarto Trimestre

Datos de Identificación del Indicador

Nombre del Indicador:	Porcentaje de acciones de fortalecimiento de capacidades de los servidores públicos realizadas en 2025		Tipo de Indicador:	Gestión
Resumen Narrativo de la MIR:	Este indicador mide las acciones de fortalecimiento de capacidades de los servidores públicos realizadas en 2025		Dimensión del Indicador:	Eficacia
Programa Presupuestario:	Acciones		Unidad Responsable del Indicador del Componente 2:	Presidencia Municipal
Unidad responsable:			Algoritmo	
Descripción (¿qué mide el indicador?)			Numerador (Variable 1)	Número de acciones de fortalecimiento de capacidades de los servidores públicos realizadas en 2025
Unidad de medida:			Denominador (Variable 2)	Total de acciones de fortalecimiento de capacidades de los servidores públicos realizadas en 2025
Método de cálculo o Fórmula del Indicador:			$\frac{(N1/N2) \times 100}{\text{Medio de verificación de las variables}}$	

Medio de verificación de las variables
Reporte de actividades de las áreas

Características del indicador	Referencia		Economía	Monitoreable	Adecuado	Aporte marginal
	Cantidad	Relevancia				
Justificación del cumplimiento de las características CREMAA	X	X	X	X	X	X

Determinación de Metas

Linea base	Valor		Año	Periodicidad:	Sentido del indicador:	Acumulado	Comportamiento del indicador:	Observaciones y/o comentarios
	2025	2026						
Ejercicio fiscal:	100%	100%	2025	Trimestral	Ascendente	100%	Regular	
Programada	24	2027	2026	Trimestral	Ascendente	100%	Regular	Se logra el 100 % toda vez que es una meta de resultado constante por ser prestación de servicio y que lo establecido en este nivel es bajo demanda
Realizada	173					100%		

Programación de Metas subanuales

Metas	1er Trimestre			2do Trimestre			3ro Trimestre			4to Trimestre			Meta acumulada		
	Ene	Feb	Mar	Abr	May	Jun	Jul	Ago	Sep	Oct	Nov	Dic			
Programada (Variable 1)	2	2	2	2	2	2	2	2	2	2	2	2	24		
Programada (Variable 2)	14.42	14.42	14.42	14.42	14.42	14.42	14.42	14.42	14.42	14.42	14.42	14.42	173		
Realizado (Variable 1)	2	2	2	2	2	2	2	2	2	2	2	2	24		
Realizado (Variable 2)	14.42	14.42	14.42	14.42	14.42	14.42	14.42	14.42	14.42	14.42	14.42	14.42	173		
Parámetros de semaforización	Mayor a 80%			Mayor o igual a 80% y menor a 90%			En Riesgo			Menor o igual a 90% y mayor a igual a 110%			Aceptable		
	Crítico			Mayor a 110% y menor o igual a 120%			En Riesgo			Mayor a 120%			Crítico		
	Mayor a 110% y menor o igual a 120%			En Riesgo			Crítico			Cumplimiento del Indicador (Realizado entre lo Programado)			Aceptable		

Resumen Narrativo Unidad de medida Ene Feb Mar Abr May Jun Jul Ago Sep Oct Nov Dic Meta acumulada

1.- Administración de 24 pagos por concepto de sueldos y salarios

2.-

3.-

4.-

5.-

Explicaciones y causas de las variaciones al incumplimiento de la programación

Se informa que se tiene como resultado un 100 % procedente de las acciones de nomina.

PRESIDENCIA MUNICIPAL
H. AYUNTAMIENTO
XOCHILTEPEC, PUEBLA.
2024 - 2027

Gregorio Nasario Fuentes Gutierrez
Contralor Municipal



Rosario Yolanda Vargas Coyote
Tesorero Municipal



CONTRALORIA MUNICIPAL
H. AYUNTAMIENTO
XOCHILTEPEC, PUEBLA
2024 - 2027

TESORERIA MUNICIPAL
H. AYUNTAMIENTO
XOCHILTEPEC, PUEBLA
2024 - 2027

Alex Omar Rodríguez Carvente
Presidente Municipal



Ficha Técnica de Seguimiento de Indicadores

COMPONENTE 3

Ficha Técnica de Seguimiento de Indicadores (FTSI)

H. Ayuntamiento de Xochiltepec, Puebla

Optimización de recursos aplicada

Datos de identificación del Programa Institucional

Gobierno Administración Pública
Presidencia Municipal

Reporte:

Cuarto Trimestre

Datos de identificación del indicador

Nombre del indicador:	Porcentaje de acciones de optimización de recursos aplicada en 2024			Tipo de indicador:	Gestión
Descripción ¿qué mide el indicador?	Este indicador mide las acciones de gasto respecto al capítulo de servicios materiales, que permitan lograr atender a la población beneficiada y a la contribución hacia el bien gobierno			Dimensión del indicador:	Eficacia
Unidad de medida:	Acciones			Unidad Responsable del indicador del Componente 3:	Presidencia Municipal
Método de cálculo o fórmula del indicador:	$(V1/V2) * 100$			Algoritmo (Variable 1) Denominador (Variable 2)	Número de acciones de optimización de recursos aplicada en 2025 Total de acciones de optimización de recursos aplicada en 2025

Numeral (Variable 1)	Medio de verificación de las variables				
Numeral (Variable 2)	Reporte de actividades de las áreas				

Características del indicador	Claridad	Relevancia	Economía	Monitoreable	Adecuado	Aporte marginal
Justificación del cumplimiento de las características CREMA	X	X	X	X	X	X

Determinación de Metas

Línea base	Valor	Año	Periodicidad:	Tipo de meta	Comportamiento del indicador:	Observaciones y/o comentarios
	100%	2025	2027			
Ejercicio fiscal:	2025	2026	2027	Acumulada		
Programada	48			Ascendente	100%	Se logra el 100 % toda vez que es una meta de resultado constante por ser prestación de servicio y que lo establecido en este nivel es bajo demanda
Realizada	173			Ascendente	100%	

Programación de Metas subanuales


Metas	1er Trimestre			2do Trimestre			3ro Trimestre			4to Trimestre		Meta acumulada			
	Ene	Feb	Mar	Abr	May	Jun	Jul	Ago	Sep	Oct	Nov		Dic		
Programada (Variable 1)	4	4	4	4	4	4	4	4	4	4	4	4	48		
Programada (Variable 2)	14.42	14.42	14.42	14.42	14.42	14.42	14.42	14.42	14.42	14.42	14.42	14.42	173		
Realizado (Variable 1)	4	4	4	4	4	4	4	4	4	4	4	4	48		
Realizado (Variable 2)	14.42	14.42	14.42	14.42	14.42	14.42	14.42	14.42	14.42	14.42	14.42	14.42	173		
Parámetros de semforización	Mayor a 30%		Critico	Mayor o igual a 80% y menor a 90%		En riesgo	Mayor o igual a 95% y menor o igual a 110%		Mayor a 110% y menor o igual a 120%		En riesgo	Mayor a 120%	Critico	Cumplimiento del indicador (Realizado entre lo programado)	Aceptable

Actividades


Resumen Narrativo	Unidad de medida	1er Trimestre			2do Trimestre			3ro Trimestre			4to Trimestre		Meta acumulada	
		Ene	Feb	Mar	Abr	May	Jun	Jul	Ago	Sep	Oct	Nov		Dic
1.- Realización de seguimiento mensual de las requisiciones de materiales y suministros de oficina	Número de seguimientos realizados	1	1	1	1	1	1	1	1	1	1	1	1	12
2.- Realización de seguimiento mensual de las requisiciones de materiales de limpieza	Número de seguimientos realizados	1	1	1	1	1	1	1	1	1	1	1	1	12
3.- Realización de seguimiento mensual de las requisiciones de combustibles	Número de seguimientos realizados	1	1	1	1	1	1	1	1	1	1	1	1	12
4.- Realizaciones de seguimiento mensual de las requisiciones de materiales y suministro diversos	Número de seguimientos realizados	1	1	1	1	1	1	1	1	1	1	1	1	12
5.-														

Explicaciones y causas de las variaciones al incumplimiento de la programación


Se informa que se tiene como resultado un 100% procedente de las acciones de optimización de suministros.



 Gregorio Nasario Fuentes Gutierrez
 Contralor Municipal
 Elaboreó




 Rosalvo Yolanda Vargas Coyote
 Tesorero Municipal
 Revisó




 Alex Oñar Rodríguez Carvente
 Presidente Municipal
 Autorizó



CONTRALORIA MUNICIPAL
 H. AYUNTAMIENTO
 XOCHILTEPEC, PUEBLA
 2024 - 2027

TESORERIA MUNICIPAL
 H. AYUNTAMIENTO
 XOCHILTEPEC, PUEBLA
 2024 - 2027

PRESIDENCIA MUNICIPAL
 H. AYUNTAMIENTO
 XOCHILTEPEC, PUEBLA.
 2024 - 2027



Ficha Técnica de Seguimiento de Indicadores

COMPONENTE 4

Ficha Técnica de Seguimiento de Indicadores (FTSI)

H. Ayuntamiento de Xochiltepec, Puebla

Acciones de mejora administrativas desarrolladas

Datos de identificación del Programa Institucional

Gobierno Administración Pública
Presidencia Municipal

Reporte: Cuarto Trimestre

Datos de identificación del indicador

Nombre del indicador:	Porcentaje de acciones de mejora administrativas desarrolladas en 2025		Tipo de indicador:	Gestión
Descripción ¿qué mide el indicador?	Este indicador mide las acciones de gestiones al capítulo de servicios generales, que permitan lograr atender a la población beneficiada y a la contribución hacia el buen gobierno		Dimensión del indicador:	Eficacia
Unidad de medida:	Acciones		Unidad Responsable del Indicador del Componente 4:	Presidencia Municipal
Método de cálculo o Fórmula del indicador:	$(V1/V2)*100$		Algoritmo	Numero de acciones de mejora administrativas desarrolladas en 2025
			Denominador (Variable 2)	Total de acciones de mejora administrativa programadas en 2025

Medio de verificación de las variables				
Reporte de actividades de las áreas				
Reporte de actividades de las áreas				

Características del indicador	Claridad	Relevancia	Economía	Monitoreable	Adecuado	Aporte marginal
	X	X	X	X	X	X
Justificación del cumplimiento de las características CREMAA	La integración del indicador no da lugar a interpretaciones		La información generada a medir está disponible a costo razonable		Sujeto a verificación independiente	
Refleja la dimensión a medir		Sujeto a verificación independiente		Aporta base para evaluar el indicador		Solo cuenta con indicador para medir este nivel

Determinación de Metas

Linea base	Valor		Año	Periodicidad:	Sentido del indicador:	Acumulada	Comportamiento del indicador:	Observaciones y/o comentarios
	2025	2026						
Ejercicio fiscal:	100%		2024	Trimestral	Ascendente	Acumulada	Regular	
Programada	65		2025	Trimestral	Ascendente	Acumulada	Regular	
Realizada	173		2026	Trimestral	Ascendente	Acumulada	Regular	
Metas Anuales								
	2025	2026	2027					
	65							
	173							

Se logra el 100 % toda vez que es una meta de resultado constante por ser prestación de servicio y que lo establecido en este nivel es bajo demanda



**PRESIDENCIA MUNICIPAL
H. AYUNTAMIENTO
XOCHILTEPEC, PUEBLA.
2024 - 2027**

Alex Omar Rodríguez Carvente
Presidente Municipal



**TESORERIA MUNICIPAL
H. AYUNTAMIENTO
XOCHILTEPEC, PUEBLA
2024 - 2027**

Rosario Yolanda Vargas Coyote
Tesorero Municipal



**CONTRALORIA MUNICIPAL
H. AYUNTAMIENTO
XOCHILTEPEC, PUEBLA
2024 - 2027**

Gregorio Nasario Fuentes Gutierrez
Contralor Municipal



XOCHILTEPEC
Unidad por la Transformación

Ficha Técnica de Seguimiento de Indicadores

COMPONENTE 5

H. Ayuntamiento de Xochiltepec, Puebla

Adquisiciones de bienes muebles operando

Programa Presupuestario: Gobierno Institucional
Unidad responsable: Presidencia Municipal

Reporte: Cuarto Trimestre

Datos de identificación del Indicador

Nombre del Indicador:	Porcentaje de acciones de adquisición de bienes muebles operando en 2025		Tipo de Indicador:	Gestión
Descripción ¿qué mide el indicador?:	Este indicador mide las acciones de gasto respecto al capítulo de bienes muebles, que permiten lograr atender a la población beneficiada y a la contribución hacia el buen gobierno		Dimensión del Indicador:	Eficacia
Unidad de medida:	Acciones		Unidad Responsable del Indicador del Componente 5:	Presidencia Municipal
Método de cálculo o Fórmula del Indicador:	$(V1/V2) * 100$		Algoritmo	Numero de acciones de adquisición de bienes muebles operando en 2025
			Denominador (Variable 2)	Total de acciones de adquisición de bienes muebles operando en 2025

Reporte de actividades de las áreas	Medio de verificación de las variables			
Reporte de actividades de las áreas	Reporte de actividades de las áreas			

Características del indicador	Claridad	Relevancia	Economía	Monitoreable	Adecuado	Aporte marginal
	X	X	X	X	X	X
Justificación del cumplimiento de las características CREMAA	La integración del indicador no da lugar a interpretaciones		Refleja la dimensión a medir		La información generada a medir está disponible a costo razonable	
			Sujeito a verificación independiente		Aporta base para evaluar el indicador	
					Solo cuenta con indicador para medir este nivel	

Determinación de Metas

Linea base	Valor	Año	Periodicidad:	Sentido del indicador:	Descendente	Comportamiento del indicador:	Regular
	100%	2025	Trimestral				
Ejercicio fiscal: Programada Realizada	2025	2026	2027	Acumulada	100%	Observaciones y/o comentarios	Se logra el 100% toda vez que es una meta de resultado constante por ser prestación de servicio y que lo
	12						

Metas Anuales

Programación de Metas subanuales

Metas	1er Trimestre			2do Trimestre			3ro Trimestre			4to Trimestre		Meta acumulada												
	Ene	Feb	Mar	Abr	May	Jun	Jul	Ago	Sep	Oct	Nov		Dic											
Programada (Variable 1)	1	1	1	1	1	1	1	1	1	1	1	1	12											
Programada (Variable 2)	14.41699667	14.41699667	14.41699667	14.41699667	14.41699667	14.41699667	14.41699667	14.41699667	14.41699667	14.41699667	14.41699667	14.41699667	173											
Realizado (Variable 1)	0	0	0	0	0	0	0	0	1	0	0	0	1											
Realizado (Variable 2)	14.41699667	14.41699667	14.41699667	14.41699667	14.41699667	14.41699667	14.41699667	14.41699667	14.41699667	14.41699667	14.41699667	14.41699667	173											
Parámetros de semanización	Menor a 80%		Crítico		Mayor o igual a 80% y menor a 90%		En riesgo		Mayor o igual a 90% y menor o igual a 100%		Aceptable		Mayor a 100% y menor o igual a 120%		En riesgo		Mayor a 120%		Crítico		Cumplimiento del indicador (Realizado entre lo programado)		Crítico	

Resumen Narrativo: Unidad de medida: Ene, Feb, Mar, Abr, May, Jun, Jul, Ago, Sep, Oct, Nov, Dic, Meta acumulada

Explicaciones y causas de las variaciones al incumplimiento de la programación

Se informa que se tiene como resultado 10% procedente a que no se adquiriendo bienes muebles.

Gregorio Nasario Fuentes Gutierrez
 Gregorio Nasario Fuentes Gutierrez
 Contralor Municipal



CONTRALORIA MUNICIPAL
 H. AYUNTAMIENTO
 XOCHILTEPEC, PUEBLA.
 2024 - 2027

Rosario Volando Vargas Coyote
 Rosario Volando Vargas Coyote
 Tesorero Municipal



TESORERIA MUNICIPAL
 H. AYUNTAMIENTO
 XOCHILTEPEC, PUEBLA.
 2024 - 2027

Alex Omar Roldríguez Carvente
 Alex Omar Roldríguez Carvente
 Presidente Municipal



PRESIDENCIA MUNICIPAL
 H. AYUNTAMIENTO
 XOCHILTEPEC, PUEBLA.
 2024 - 2027



Ficha Técnica de Seguimiento de Indicadores

COMPONENTE 6

Ficha Técnica de Seguimiento de Indicadores (FTSI)

H. Ayuntamiento de Xochiltepec, Puebla

Fortalecimiento a la participación ciudadana con enfoque de género operando

Programa Presupuestario: Gobierno Administración Pública
 Unidad responsable: Presidencia Municipal

Datos de identificación del Programa Institucional

Datos de identificación del indicador

Nombre del indicador:	Porcentaje de acciones a favor de la participación ciudadana con enfoque de género realizadas			Tipo de indicador:	Gestión
Descripción ¿qué mide el indicador?	Este indicador mide las acciones de gasto respecto a las acciones de fomento a la participación ciudadana mediante la aportación de recursos a juntas auxiliares que permitan lograr atender a la población beneficiada y a la contribución hacia el buen gobierno			Dimensión del indicador:	Eficacia
Unidad de medida:	Acciones			Unidad Responsable del Componente 6:	Presidencia Municipal
Método de cálculo o fórmula del indicador:	$(N1/N2)*100$			Algoritmo	Numero de acciones a favor de la participación con enfoque de género realizadas en 2025
				Denominador (Variable 2)	Total de acciones a favor de la participación con enfoque de género programadas en 2025

Numeral (Variable 1)	Medio de verificación de las variables				
Numeral (Variable 2)	Reporte de actividades de las áreas				
	Reporte de actividades de las áreas				

Características del indicador	Claridad	Referencia	Economía	Monitoreable	Adecuado	Aporte marginal
		X	X	X	X	X

Justificación del cumplimiento de las características CREMAA: **La integración del indicador no da lugar a interpretaciones** **Refleja la dimensión a medir** **La información generada a medir está disponible a costo razonable** **Sujeto a verificación independiente** **Aporta base para evaluar el indicador** **Solo cuenta con indicador para medir este nivel**

Determinación de Metas

Linea base	Valor	Año	Periodicidad:	Sentido del indicador:	Acumulado	Comportamiento del indicador:	Regular
		100%	2025				
Metas Anuales							
Ejercicio fiscal:	2025	2026	2027		Acumulada		Observaciones y/o comentarios
Programada	12				100%		Se logra el 100% toda vez que es una meta de resultado constante por ser prestación de servicio y que lo
Realizada	1/3				100%		

Programación de Metas subanuales

Metas	1er Trimestre			2do Trimestre			3ro Trimestre			4to Trimestre			Meta acumulada																							
	Ene	Feb	Mar	Abr	May	Jun	Jul	Ago	Sep	Oct	Nov	Dic																								
Programada (Variable 1)	1	1	1	1	1	1	1	1	1	1	1	1	12																							
Programada (Variable 2)	14.41666667	14.41666667	14.41666667	14.41666667	14.41666667	14.41666667	14.41666667	14.41666667	14.41666667	14.41666667	14.41666667	14.41666667	173																							
Realizado (Variable 1)	1	1	1	1	1	1	1	1	1	1	1	1	12																							
Realizado (Variable 2)	14.41666667	14.41666667	14.41666667	14.41666667	14.41666667	14.41666667	14.41666667	14.41666667	14.41666667	14.41666667	14.41666667	14.41666667	173																							
Parámetros de semantización	Menor a 50%			Crítico			Mayor o igual a 80% y menor a 90%			En riesgo			Mayor o igual a 90% y menor o igual a 10%			Aceptable			Mayor a 110% y menor o igual 120%			En riesgo			Mayor a 120%			Crítico			Cumplimiento del Indicador (Realizado entre lo Programado)			Aceptable		

Resumen Narrativo: Unidad de medida: Ene, Feb, Mar, Abr, May, Jun, Jul, Ago, Sep, Oct, Nov, Dic, Meta acumulada

1.- Realización de seguimiento del control de ingresos y egresos de las Juntas auxiliares

2.- Realización de seguimiento del control de ingresos y egresos de las Juntas auxiliares

3.- Realización de seguimiento del control de ingresos y egresos de las Juntas auxiliares

4.- Realización de seguimiento del control de ingresos y egresos de las Juntas auxiliares

5.- Realización de seguimiento del control de ingresos y egresos de las Juntas auxiliares

Gregorio Nasario Fuentes Gutierrez
Contralor Municipal
Elaboró



CONTRALORIA MUNICIPAL
H. AYUNTAMIENTO
XOCHILTEPEC, PUEBLA
2024 - 2027

Rosario Yolanda Vargas Coyote
Tesorero Municipal
Revisó



TESORERIA MUNICIPAL
H. AYUNTAMIENTO
XOCHILTEPEC, PUEBLA
2024 - 2027

Alex Omar Rodríguez Carvente
Presidente Municipal
Autorizó



PRESIDENCIA MUNICIPAL
H. AYUNTAMIENTO
XOCHILTEPEC, PUEBLA
2024 - 2027

Se informa que se tiene como resultado 100% procedente a los apoyos entregados a las Juntas auxiliares