



Ficha Técnica del Programa presupuestario

1. Diagnóstico del Programa presupuestario

Datos de identificación del Programa Presupuestario (Pp)

Nombre del Municipio:

H. Ayuntamiento de Xochiltepec, Puebla

Ejercicio fiscal:

2025

Nombre del Programa presupuestario:

Bienestar Social

Clave del Programa presupuestario:

5

Dependencia o Entidad responsable del Pp:

Regiduría de Salud

1.1 Descripción del Problema

Antecedentes y definición del problema

El municipio de Xochiltepec a realizar insuficientes acciones de inclusión social con igualdad de oportunidades entre hombres y mujeres

Justificación del Pp

Con la aplicación del Pp de Desarrollo social incluyente se verifica el gasto aplicado a las acciones de inclusión social, salud y promoción de igualdad entre hombres y mujeres que permiten el bienestar social

Estado actual del problema

La insuficiencia de acciones de inclusión social, salud y promoción de igualdad entre hombres y mujeres genera incipiente desarrollo social, así como limita el desarrollo económico que se traduce en inequidad

Evolución del problema

La atención de acciones de inclusión social, salud y promoción de igualdad entre hombres y mujeres genera percepción y calificación positiva en el municipio que permita el bienestar social, avances en el combate al rezago mediante la inclusión social y la igualdad de oportunidades entre hombres y mujeres

Experiencias de atención

En la medida en que se genere confianza en la ciudadanía se incentiva la participación ciudadana y se avanza hacia mejores niveles de bienestar, inclusión social y combate al rezago social

1.2 Metodología para la identificación de la población objetivo y definición de fuentes de información.

Para llevar a cabo la aplicación de la MML-MIR se atendió a lo establecido en los Lineamientos de Diseño, Modificación y Eliminación de los Programas Presupuestarios del Municipio

Definición y cuantificación de los conceptos poblacionales del Pp

Población Potencial	Población total del municipio de Xochiltepec	Cuantificación: Criterios de Focalización	3375
Población Objetivo	Población determinada en el Programa Presupuestario	Cuantificación: Criterios de Focalización	2531
Población atendida (beneficiarios)	Población beneficiada por el programa presupuestario en el ejercicio 2025	Cuantificación: Criterios de Focalización	3375



Gregorio Nasario Fuentes Gutierrez
Contralor Municipal
Elaboró



Rosario Yolanda Vargas Coyote
Tesorero Municipal
Revisó



CONTRALORIA MUNICIPAL
H. AYUNTAMIENTO
XOCHILTEPEC, PUEBLA
2024 - 2027



TESORERIA MUNICIPAL
H. AYUNTAMIENTO
XOCHILTEPEC, PUEBLA
2024 - 2027



PRESIDENCIA MUNICIPAL
H. AYUNTAMIENTO
XOCHILTEPEC, PUEBLA.
2024 - 2027


Alex Omar Rodríguez Carvente
Presidente Municipal
Autorizó



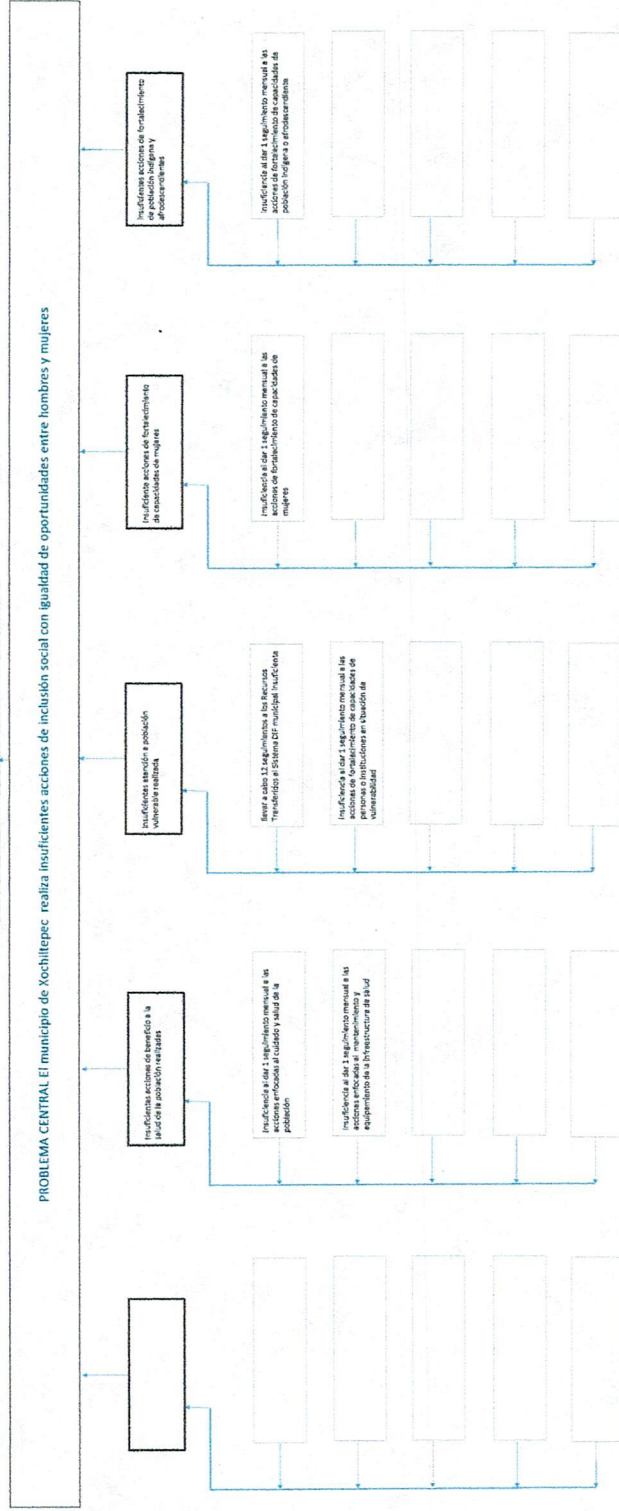

Ficha Técnica del Programa presupuestario

2. Estructura Analítica del Programa presupuestario

Datos de identificación del Programa Presupuestario (Pp)

Nombre del Municipio: H. Ayuntamiento de Xochiltepec, Puebla
 Ejercicio fiscal: 2025
 Nombre del Programa presupuestario: Bienestar Social
 Clave del Programa presupuestario: 5
 Dependencia o Entidad responsable del Pp: Regiduría de Salubridad y Asistencia Pública

Área del Problema





PRISIDENCIA MUNICIPAL
H. AYUNTAMIENTO
XOCHILTEPEC, PUEBLA.
2024 - 2027



TESORERIA MUNICIPAL
H. AYUNTAMIENTO
XOCHILTEPEC, PUEBLA.
2024 - 2027

Rosario Patricia Vargas Corona
Tesorera Municipal



CONTRALORIA MUNICIPAL
H. AYUNTAMIENTO
XOCHILTEPEC, PUEBLA.
2024 - 2027

Orlando Nolasco Fuentes Guzman
Contralor Municipal



Ficha Técnica del Programa presupuestario

3. Alineación del Programa presupuestario a los Instrumentos de Planeación Estratégica

Datos de identificación del Programa Presupuestario (Pp)

Nombre del Municipio:

H. Ayuntamiento de Xochiltepec, Puebla

Ejercicio fiscal:

2025

Nombre del Programa presupuestario:

Bienestar Social

Clave del Programa presupuestario:

5

Dependencia o Entidad responsable del Pp:

Regiduría de Salubridad y Asistencia Pública

Nivel de objetivo de la MIR		Objetivos de Desarrollo Sostenible (ODS) Agenda 2030	Objetivos con enfoque de perspectiva de género e igualdad
Fin	Objetivos	Metas	
Contribuir a la protección de inclusión en el Municipio de Xochiltepec mediante acciones de inclusión social con enfoque de género	5. Lograr la igualdad entre los géneros y el empoderamiento de todas las mujeres y niñas	5.5 Asegurar la participación plena y efectiva de las mujeres y la igualdad de oportunidades de liderazgo a todos los niveles decisorios en la vida política.	Igualdad Sustantiva: Las personas tendrán acceso al mismo trato y oportunidades
El Municipio de Xochiltepec realiza acciones de inclusión social con igualdad de oportunidades entre hombres y mujeres	5. Lograr la igualdad entre los géneros y el empoderamiento de todas las mujeres y niñas	5.5 Asegurar la participación plena y efectiva de las mujeres y la igualdad de oportunidades de liderazgo a todos los niveles decisorios en la vida política.	Igualdad Sustantiva: Las personas tendrán acceso al mismo trato y oportunidades para el reconocimiento, goce o ejercicio

Alineación al Plan Municipal de Desarrollo

Eje	EJE 2 Bienestar Integral para Todos		
Objetivo	Incrementar el nivel educativo de la población, generando acciones que permitan su acceso de manera incluyente y equitativa.		
Estrategias	Estrategia: Apoyar a mejorar las condiciones de infraestructura y equipamiento de las instituciones educativas públicas, que permitan elevar los niveles de educación de las niñas, niños y jóvenes.		
Líneas de Acción	2.5.1.1 Gestionar con las instancias federales y estatales la construcción, rehabilitación y mejora de la infraestructura educativa del municipio. 2.5.1.2 Realizar la gestión de mobiliario y equipo a las instituciones de todos los niveles de educación.		

Alineación al Plan Estatal de Desarrollo

Eje	EJE 1. HUMANISMO CON BIENESTAR
Temática	EDUCACIÓN
Objetivo	1.3.1 Impulsar la educación bajo un enfoque de interculturalidad crítica con equidad, inclusión y perspectiva humanista.
Estrategias	1.3.1.1 Reforzamiento del Sistema Educativo Estatal hacia la innovación científica y tecnológica.
Líneas de Acción	1.3.1.1.3 Mejorar el sistema de formación continua a través de una visión humanista, científica y tecnológica con base en criterios específicos, pertinentes y contextualizados para la cobertura educativa a través de proyectos estratégicos.
Indicadores	Espacios de alojamiento de asistencia social



Gregorio Násario Fuentes Gurrerrez

Gregorio Násario Fuentes Gurrerrez
Contralor Municipal
Elaboró

**CONTRALORIA MUNICIPAL
H. AYUNTAMIENTO
XOCHILTEPEC, PUEBLA
2024 - 2027**

Rosario Yolanda Vargas Coyote

Rosario Yolanda Vargas Coyote
Tesorero Municipal
Revisó

**TESORERIA MUNICIPAL
H. AYUNTAMIENTO
XOCHILTEPEC, PUEBLA
2024 - 2027**



Alex Omar Rodríguez Carvente

Alex Omar Rodríguez Carvente
Presidente Municipal
Autorizó

**PRESIDENCIA MUNICIPAL
H. AYUNTAMIENTO
XOCHILTEPEC, PUEBLA
2024 - 2027**



Ficha Técnica del Programa presupuestario

4. Matriz de Indicadores para Resultados (MIR)

Datos de identificación del Programa Presupuestario (Pp)

Nombre del Municipio: H. Ayuntamiento de Xochiltepec, Puebla

Ejercicio fiscal: 2025

Nombre del Programa presupuestario: Bienestar Social

Clave del Programa presupuestario: 5

Dependencia o Entidad responsable del Pp: Regiduría de Salubridad y Asistencia Pública

Nivel	Resumen Narrativo (Objetivos)	Indicadores (Nombre del indicador y método de cálculo)	Medios de Verificación	Supuestos	
FIN	Contribuir a la protección de inclusión en el Municipio de Xochiltepec mediante acciones de inclusión social con enfoque de género	Porcentaje de acciones de inclusión social realizadas con enfoque de género	Reportes de actividades de responsables de ejecución del Programa e Informe Anual de Gobierno	Actualización de las Reglas de Operación de los Fondos Federales para la Priorización de Recursos de Ramo 33, en caso de que el Programa considere	
PROPOSITO	El Municipio de Xochiltepec realiza acciones de inclusión social con igualdad de oportunidades entre hombres y mujeres	Porcentaje de población beneficiada con acciones de inclusión social con enfoque de género	Reportes de actividades de responsables de ejecución del Programa e Informe Anual de Gobierno	Actualización de las Reglas de Operación de los Fondos Federales para la Priorización de Recursos de Ramo 33, en caso de que el Programa considere	
COMPONENTES	1	Acciones de beneficio a la salud de la población realizadas	Reporte de Regidor de Salud / Factura de pago de cloro / Cédulas de obra	Actualización de las Reglas de Operación de los Fondos Federales para la Priorización de Recursos de Ramo 33, en caso de que el Programa considere	
	2	Atención a población vulnerable realizada	Reporte de actividades de atención a población vulnerable realizada	Actualización de las Reglas de Operación de los Fondos Federales para la Priorización de Recursos de Ramo 33, en caso de que el Programa considere	
	3	Regiduría de Salubridad y Asistencia Pública	Porcentaje de fortalecimiento de capacidades de mujeres realizada	Reporte de actividades de los ejecutores del programa donde señalen la atención a mujeres	Actualización de las Reglas de Operación de los Fondos Federales para la Priorización de Recursos de Ramo 33, en caso de que el Programa considere
	4	Acciones de fortalecimiento de población indígena y afrodescendientes realizada	Porcentaje de fortalecimiento de población indígena y afrodescendientes	Reporte de actividades de los ejecutores del programa donde señalen la atención a población	Actualización de las Reglas de Operación de los Fondos Federales para la Priorización de Recursos de Ramo 33, en caso de que el Programa considere
	5				


ACTIVIDADES (COMPONENTE 1)	Realización del seguimiento mensual a las acciones enfocadas al	NO APLICA	Reporte de Regidor de Salud / Factura	Actualización de las Reglas de Operación de los
1.1	Realización del seguimiento mensual a las acciones de cloración	NO APLICA	Reporte de Regidor de Salud / Factura	Actualización de las Reglas de Operación de los
1.2	Realización del seguimiento mensual a las acciones enfocadas al	NO APLICA	Reporte de Regidor de Salud / Factura	Actualización de las Reglas de Operación de los
1.3	Realización del seguimiento mensual a las acciones de atención a	NO APLICA	Reporte de Regidor de Salud / Factura	Actualización de las Reglas de Operación de los
1.4	Realización del seguimiento mensual a las acciones de atención a	NO APLICA	Reporte de Regidor de Salud / Factura	Actualización de las Reglas de Operación de los
1.5	Realización del seguimiento mensual a las acciones de atención a	NO APLICA	Reporte de Regidor de Salud / Factura	Actualización de las Reglas de Operación de los
2.1	Realización del seguimiento mensual a las acciones de	NO APLICA	Reporte de actividades / Reporte	Actualización de las Reglas de Operación de los
2.2	Realización del seguimiento mensual a las acciones de	NO APLICA	Reporte de actividades / Reporte	Actualización de las Reglas de Operación de los
2.3	Realización del seguimiento mensual a las acciones de	NO APLICA	Reporte de actividades / Reporte	Actualización de las Reglas de Operación de los
2.4	Realización del seguimiento mensual a las acciones de	NO APLICA	Reporte de actividades / Reporte	Actualización de las Reglas de Operación de los
2.5	Realización del seguimiento mensual a las acciones de	NO APLICA	Reporte de actividades / Reporte	Actualización de las Reglas de Operación de los
3.1	Realización de seguimiento mensual a las acciones de	NO APLICA	Reporte de actividades de los	Actualización de las Reglas de Operación de los
3.2	Realización de seguimiento mensual a las acciones de	NO APLICA	Reporte de actividades de los	Actualización de las Reglas de Operación de los
3.3	Realización de seguimiento mensual a las acciones de	NO APLICA	Reporte de actividades de los	Actualización de las Reglas de Operación de los
3.4	Realización de seguimiento mensual a las acciones de	NO APLICA	Reporte de actividades de los	Actualización de las Reglas de Operación de los
3.5	Realización de seguimiento mensual a las acciones de	NO APLICA	Reporte de actividades de los	Actualización de las Reglas de Operación de los
4.1	Realización de seguimiento mensual a las acciones de	NO APLICA	Reporte de actividades de los	Actualización de las Reglas de Operación de los
4.2	Realización de seguimiento mensual a las acciones de	NO APLICA	Reporte de actividades de los	Actualización de las Reglas de Operación de los
4.3	Realización de seguimiento mensual a las acciones de	NO APLICA	Reporte de actividades de los	Actualización de las Reglas de Operación de los
4.4	Realización de seguimiento mensual a las acciones de	NO APLICA	Reporte de actividades de los	Actualización de las Reglas de Operación de los
4.5	Realización de seguimiento mensual a las acciones de	NO APLICA	Reporte de actividades de los	Actualización de las Reglas de Operación de los
5.1	Realización de seguimiento mensual a las acciones de	NO APLICA	Reporte de actividades de los	Actualización de las Reglas de Operación de los
5.2	Realización de seguimiento mensual a las acciones de	NO APLICA	Reporte de actividades de los	Actualización de las Reglas de Operación de los
5.3	Realización de seguimiento mensual a las acciones de	NO APLICA	Reporte de actividades de los	Actualización de las Reglas de Operación de los
5.4	Realización de seguimiento mensual a las acciones de	NO APLICA	Reporte de actividades de los	Actualización de las Reglas de Operación de los
5.5	Realización de seguimiento mensual a las acciones de	NO APLICA	Reporte de actividades de los	Actualización de las Reglas de Operación de los

Costo Total del Programa	Aprobado:	Modificado:	Desviado:	Ejercido:
\$	297,912.00 \$	398,842.33 \$	469,620.78 \$	451,221.58


Fuente de financiamiento			
1.1 Recursos Fiscales;	1.6 Recursos Estatales;	1.5 Recursos Federales;	1.6 Recursos Estatales;
Especificar:	Participacion \$	Especificar:	Especificar:
		FISM	FORTAMUN
\$	- \$	469,620.78 \$	- \$




Clasificación Administrativa	Clasificación Funcional y Programática	
	Finalidad	Subfunción
3.0.0.0 SECTOR PÚBLICO MUNICIPAL 3.1.0.0 SECTOR PÚBLICO NO FINANCIERO 3.1.1.0 GOBIERNO GENERAL MUNICIPAL 3.1.1.1.0 Gobierno Municipal	2.6. Protección social	2.6.8 Otros Grupos Vulnerables

Gregorio Nasario Fuentes Gutierrez
Contralor Municipal
Elaboró



Rosario Yolanda Vargas Coyote
Tesorero Municipal
Revisó



CONTRALORIA MUNICIPAL
H. AYUNTAMIENTO
XOCHILTEPEC, PUEBLA
2024 - 2027

TESORERIA MUNICIPAL
H. AYUNTAMIENTO
XOCHILTEPEC, PUEBLA
2024 - 2027

Alex Omar Rodríguez Carvente
Presidente Municipal
Autorizó

PRESIDENCIA MUNICIPAL
H. AYUNTAMIENTO
XOCHILTEPEC, PUEBLA.
2024 - 2027

Ficha Técnica del Programa presupuestario

FIN

Ficha Técnica de Seguimiento de Indicadores (FTSI)

Nombre del Municipio:	H. Ayuntamiento de Xochiltepec, Puebla		
Resumen Narrativo de la MIR:	Contribuir a la protección de inclusión en el Municipio de Xochiltepe mediante acciones de inclusión social con enfoque de género		
Programa Presupuestario:	Bienestar Social		
Dependencia o Entidad responsable del Pp:	Regiduría de Salubridad y Asistencia Pública		

Datos de identificación del indicador			
Nombre del indicador:	Porcentaje de acciones de inclusión social realizadas con enfoque de género	Tipo de indicador:	Estratégicos
Descripción ¿qué mide el indicador?	Este indicador mide as acciones de inclusión social realizadas con enfoque de género	Dimensión del indicador:	Eficacia
Unidad de medida:	Programa	Unidad Responsable del indicador de FIN:	Regiduría de Salubridad y Asistencia Social
Método de cálculo o Fórmula del indicador:	$(V1/V2) * 100$	Numerador (Variable 1)	Número de acciones de inclusión social con enfoque de género realizadas en 2025
		Denominador (Variable 2)	Total de acciones de inclusión social con enfoque de género programadas en 2025
Numerador (Variable 1)		Medios de verificación de las variables	
Denominador (Variable 2)		Reporte de actividades de las áreas	
		Reporte de actividades de las áreas	
Características del Indicador	Claridad X	Relevancia X	Economía X
Justificación del cumplimiento de las características CREMAA	La integración del indicador no da lugar a interpretaciones	Refleja la dimensión a medir	La información generada a medir está disponible a costo razonable
		Monitoreable X	Adecuado X
		Sujeto a verificación independiente	Aporta base para evaluar el indicador
			Solo cuenta con indicador para medir este nivel
			Aporte marginal X



Ficha Técnica del Programa presupuestario

FIN

Ficha Técnica de Seguimiento de Indicadores (FISI)

Determinación de Metas		Anual															
Línea base	Valor	Año	Períodicidad:	Sentido del Indicador:	Descendente	Comportamiento del Indicador:											
						Regular											
Ejercicio fiscal:	2025	2026	2027	Acumulada (metas de la Administración)	Observaciones y/o comentarios												
Programada	96			96													
Realizada	192			192		Este resultado constante por ser prestación de servicio y que...											


Programación de Metas subanuales													
Metas	1er Trimestre			2do Trimestre			3ro Trimestre			4to Trimestre			Meta Anual (acumulada)
	Ene	Feb	Mar	Abr	May	Jun	Jul	Ago	Sep	Oct	Nov	Dic	
Programada (Variable 1)	8	8	8	8	8	8	8	8	8	8	8	8	96
Programada (Variable 2)	16	16	16	16	16	16	16	16	16	16	16	16	192
Realizado (Variable 1)													
Realizado (Variable 2)													

Parámetros de semaforización	En riesgo		Aceptable		Mayor a 110% y menor o igual 120%		En riesgo		Mayor a 120%		Cumplimiento del Indicador (Realizado en el programa)
	Menor a 50%	Más de 50%	Menor a 90% y mayor a 110%	Más de 90% y menor a 110%	Menor a 110% y mayor a 120%	Más de 110% y menor a 120%	Menor a 120%	Más de 120%			
Realizado (Variable 1)	Crítico										
Realizado (Variable 2)											

Este componente es de tipo estratégico el cual su resultado se reflejara al término del ejercicio, en el cumplimiento final...


Explicaciones y causas de las variaciones al incumplimiento de la programación

Gregorio Nesarío Fuentes Gutierrez,
Contralor Municipal




Explicaciones y causas de las variaciones al incumplimiento de la programación


Rosario Yolanda Vargas Coyote
Tesorero Municipal



CONTRALORIA MUNICIPAL
H. AYUNTAMIENTO
XOCHILTEPEC, PUEBLA
2024 - 2027



PRESIDENCIA MUNICIPAL
H. AYUNTAMIENTO
XOCHILTEPEC, PUEBLA
2024 - 2027



Alex Omar Rodríguez Carvega
Presidente Municipal

Ficha Técnica del Programa presupuestario

PROPÓSITO

Ficha Técnica de Seguimiento de Indicadores (FTSI)



Nombre del Municipio:	H. Ayuntamiento de Xochiltepec, Puebla		
Resumen Narrativo de la MIR:	El Municipio de Xochiltepec realiza acciones de inclusión social con igualdad de oportunidades entre hombres y mujeres		
Programa Presupuestario:	Bienestar Social		
Dependencia o Entidad responsable del Pp:	Regiduría de Salubridad y Asistencia Pública		

Datos de Identificación del Indicador			
Nombre del indicador:	Tipo de indicador:	Dimensión del indicador:	Estratégicos
Porcentaje de población beneficiada con acciones de inclusión social con enfoque de género			
Descripción ¿qué mide el indicador?	Esta indicador mide la cantidad de población beneficiada con la aplicación de mecanismos de rendición de cuentas, con acciones administrativas con perspectiva de género		
Unidad de medida:	Habitantes		
Método de cálculo o Fórmula del indicador:	Numerador (Variable 1)	Denominador (Variable 2)	Regiduría de Salubridad y Asistencia Social
	Algoritmo		Número de habitantes beneficiadas con acciones de inclusión social en 2025
			Total de habitantes en el Municipio
	Medios de verificación de las variables		
	Reporte de actividades de las áreas		
	Reporte de actividades de las áreas		

Características del indicador	Medios de verificación de las variables		
	Relevancia	Economía	Monitoreable
Claridad	X		
La integración del indicador no da lugar a interpretaciones	X		
Refleja la dimensión a medir	X		
La información generada a medir está disponible a costo razonable		X	
Sujeto a verificación independiente			X
Aporta base para evaluar el indicador			X
Solo cuenta con indicador para medir este nivel			X

Ficha Técnica del Programa presupuestario

PROPÓSITO

Ficha Técnica de Seguimiento de Indicadores (FTSI)



Determinación de Metas		Año		Períodicidad:		Año		Comportamiento del Indicador:	
Valor	Año	Sentido del Indicador:	2025	Ascendente	2026	Comportamiento del Indicador:	2025	Regular	2026
Linea base	100%								
Ejercicio fiscal:	2025	2027		Acumulada (metas de la Administración)					
Programada	2531.3			23531.3					
Realizada	3375			3375					
Observaciones y/o comentarios									
e resultado constante por ser prestación de servicio y que lo									

Metas	1er Trimestre			2do Trimestre			3ro Trimestre			4to Trimestre			Meta Anual (acumulada)
	Ene	Feb	Mar	Abr	May	Jun	Jul	Ago	Sep	Oct	Nov	Dic	
Programada (Variable 1)													2531
Programada (Variable 2)													3375
Realizado (Variable 1)													
Realizado (Variable 2)													

Parámetros de semaforización	Programación de Metas subanuales			Criterio	En riesgo	Mayor a 110% y menor o igual a 120%	Mayor a 110% y menor o igual a 120%	En riesgo	Mayor a 120%	Criterio	Cumplimiento del indicador programado (Realizado entre programado)
	Menor a 80%	Mayor o igual a 80% y menor a 90%	En riesgo								

Este componente es de tipo estratégico el cual su resultado se reflejara al termino del ejercicio, por el cumplimiento final

Explicaciones y causas de las variaciones al incumplimiento de la programación

ESTADOS UNIDOS MEXICANOS

CONTRALORIA MUNICIPAL
H. AYUNTAMIENTO
XOCHILTEPEC, PUEBLA
2024 - 2027

Gregorio Nasario Fuentes Gutierrez
Contralor Municipal

ESTADOS UNIDOS MEXICANOS

TESORERIA MUNICIPAL
H. AYUNTAMIENTO
XOCHILTEPEC, PUEBLA
2024 - 2027

Rosario Yolando Vargas Coyote
Tesorero Municipal

ESTADOS UNIDOS MEXICANOS

PRESIDENCIA MUNICIPAL
H. AYUNTAMIENTO
XOCHILTEPEC, PUEBLA
2024 - 2027

Alex Omar Rodríguez Carvajal
Presidente Municipal



Ficha Técnica de Seguimiento de Indicadores

Reporte: **Cuarto Trimestre**

COMPONENTE 1

Ficha Técnica de Seguimiento de Indicadores (FTSI)

Nombre del Municipio:	H. Ayuntamiento de Xochiltepec, Puebla	
Resumen Narrativo de la MIR:	Acciones de beneficio a la salud de la población realizadas	
Programa Presupuestario:	Bienestar Social	
Unidad responsable:	Registría de Salubridad y Asistencia Pública	

Datos de Identificación del Indicador			Gestión
Nombre del indicador:	Porcentaje de acciones de salud realizadas	Tipo de indicador:	Eficacia
Descripción ¿qué mide el indicador?	Este indicador mide las acciones de salud realizadas	Dimensión del indicador:	
Unidad de medida:	Acciones	Unidad responsable del indicador del Componente 1:	Presidencia Municipal
Método de cálculo o Fórmula del indicador:	$(N1/N2)*100$	Número de acciones en materia de salud realizadas en 2025	
Numerador (Variable 1):		Total de acciones en materia de salud programadas en 2024	
Numerador (Variable 2):			

Características del indicador	Claridad	Relevancia	Economía	Monitoreable	Adecuado	Aporte marginal
Justificación del cumplimiento de las características CREMAA	X	X	X	X	X	X
	La integración del indicador no da lugar a interpretaciones	Refleja la dimensión a medir	La información generada a medir está disponible a costo razonable	Sujeto a verificación independiente	Aporta base para evaluar el indicador	Solo cuenta con indicador para medir este nivel

Determinación de Metas		
Valor	Año	Periodicidad:
		Trimestral
		Comportamiento del indicador:
		Ascendente
		Regular
Metas Anuales		
Ejercicio fiscal:	2025	2026
Programada	48	48
Realizada	96	96
		Acumulada
		Observaciones y/o comentarios
		Se logra el 50 % toda vez que es una meta de resultado constante por ser prestación de servicio y que lo

Programación de Metas subanuales

Metas	1er Trimestre			2do Trimestre			3ro Trimestre			4to Trimestre			Meta acumulada																							
	Ene	Feb	Mar	Abr	May	Jun	Jul	Ago	Sep	Oct	Nov	Dic																								
Programada (Variable 1)	4	4	4	4	4	4	4	4	4	4	4	4	48																							
Programada (Variable 2)	8	8	8	8	8	8	8	8	8	8	8	8	96																							
Realizado (Variable 1)	1	1	1	1	1	1	1	1	1	1	1	1	9																							
Realizado (Variable 2)	8	8	8	8	8	8	8	8	8	8	8	8	96																							
Parámetros de semaforización	Menor a 50%			Crítico			Mayor o igual a 60% y menor a 80%			En riesgo			Mayor o igual a 90% y menor a 110%			Aceptable			Mayor a 110% y menor o igual a 120%			En riesgo			Mayor a 120%			Cumplimiento del indicador (Realizado entre lo programado)			Crítico			13.00%		

Actividades

Resumen Narrativo	Unidad de medida	1er Trimestre			2do Trimestre			3ro Trimestre			4to Trimestre			Meta acumulada
		Ene	Feb	Mar	Abr	May	Jun	Jul	Ago	Sep	Oct	Nov	Dic	
1. Realización del seguimiento mensual a las acciones autorizadas.	Número de seguimientos realizados	1	1	1	1	1	1	1	1	1	1	1	1	12
2. Realización del seguimiento mensual a las acciones autorizadas.	Número de seguimientos	1	1	1	1	1	1	1	1	1	1	1	1	9
3. Realización del seguimiento mensual a las acciones autorizadas.	Número de seguimientos	0	0	0	0	0	0	0	0	0	0	0	0	0
4. Realización del seguimiento mensual a las acciones autorizadas.	Número de seguimientos	1	1	1	1	1	1	1	1	1	1	1	1	12
5.-		0	0	0	0	0	0	0	0	0	0	0	0	0

Se informa que se tiene como resultado un 13% ya que se han iniciado las actividades procedentes a este componente

Explicaciones y causas de las variaciones al incumplimiento de la programación



Gregorio Nasario Fuentes Gutierrez
Contralor Municipal

CONTRALORIA MUNICIPAL
H. AYUNTAMIENTO
XOCHILTEPEC, PUEBLA
2024 - 2027

[Signature]

Rosario Yolanda Vargas Coyote
Tesorero Municipal



TESORERIA MUNICIPAL
H. AYUNTAMIENTO
XOCHILTEPEC, PUEBLA
2024 - 2027

PRESIDENCIA MUNICIPAL
H. AYUNTAMIENTO
XOCHILTEPEC, PUEBLA
2024 - 2027

Alex Omar Rodríguez Carvente
Presidente Municipal



Ficha Técnica de Seguimiento de Indicadores

COMPONENTE 2

Ficha Técnica de Seguimiento de Indicadores (FTSI)

Nombre del Municipio:	H. Ayuntamiento de Xochiltepec, Puebla		
Resumen Narrativo de la MIR:	Atención a población vulnerable realizada		
Programa Presupuestario:	Bienestar Social		
Unidad responsable:	Regiduría de Salubridad y Asistencia Pública		

Datos de Identificación del Indicador		Tipo de indicador:	Gestión
Nombre del indicador:	Porcentaje de acciones de salud realizadas	Dimensión del indicador:	Eficacia
Descripción ¿qué mide el indicador?	Este indicador mide las acciones de salud realizadas	Unidad Responsable del indicador del Componente 2:	Regiduría de Salubridad y Asistencia Social
Unidad de medida:	Acciones		
Método de cálculo o Fórmula del Indicador:	$(V1/V2) * 100$	Numerador (Variable 1):	Número de acciones de atención a población vulnerable en 2025
		Denominador (Variable 2):	Total de acciones de atención a población vulnerable en 2025 programadas
Numerador (Variable 1):		Medio de verificación de las variables	
Numerador (Variable 2):		Reporte de actividades de las áreas	

Características del indicador	Claridad	Relevancia	Economía	Monitoreable	Adecuado	Aporte marginal
Justificación del cumplimiento de las características CIREMA	X	X	X	X	X	X
La integración del indicador no da lugar a interpretaciones				Sujeto a verificación independiente	Aporta base para evaluar el indicador	Solo cuenta con indicador para medir este nivel
Refleja la dimensión a medir						
La información generada a medir está disponible a costo razonable						

Determinación de Metas			
Valor	Año	Periodicidad:	Comportamiento del indicador:
100%	2025	Sentido del indicador:	Ascendente
2025	2026	Metas Anuales	Regular
24		Acumulada	
96		24	
		96	
Observaciones y/o comentarios			
Se informa que se tiene como resultado un 25% ya que no se han iniciado las actividades procedentes a este			




Programación de Metas subanuales

Metas	1er Trimestre			2do Trimestre			3ro Trimestre			4to Trimestre			Meta acumulada									
	Ene	Feb	Mar	Abr	May	Jun	Jul	Ago	Sep	Oct	Nov	Dic										
	Programada (Variable 1)	2	2	2	2	2	2	2	2	2	2	2		2	24							
Programada (Variable 2)	8	8	8	8	8	8	8	8	8	8	8	8	96									
Realizado (Variable 1)	2	2	2	2	2	2	2	2	2	2	2	2	9									
Realizado (Variable 2)	8	8	8	8	8	8	8	8	8	8	8	8	96									
Parámetros de semafortización	Enero a 80%		Mayor o igual a 80% y menor a 90%		En riesgo		Mayor o igual a 90% y menor a igual a 100%		Aceptable		Mayor a 110% y menor o igual a 120%		En riesgo		Mayor a 120%		Cumplimiento del indicador (Realizado entre lo programado)		Crítico		25.00%	

Resumen Narrativo	Unidad de medida	Actividades												Meta acumulada										
		1er Trimestre			2do Trimestre			3ro Trimestre			4to Trimestre													
		Ene	Feb	Mar	Abr	May	Jun	Jul	Ago	Sep	Oct	Nov	Dic											
1. Realización del seguimiento a los	Número de seguimientos	1	1	1	1	1	1	1	1	1	1	1	1	1	1	1	1	1	1	1	1	1	12	
2. Realización del seguimiento mensual a	Número de seguimientos	1	1	1	1	1	1	1	1	1	1	1	1	1	1	1	1	1	1	1	1	1	1	12
		1	1	1	1	1	1	1	1	1	1	1	1	1	1	1	1	1	1	1	1	1	1	9


Explicaciones y causas de las variaciones al incumplimiento de la programación

Se informa que se tiene como resultado un 25% ya que se han iniciado las actividades precedentes a este componente




CONTRALORIA MUNICIPAL
H. AYUNTAMIENTO
XOCHILTEPEC, PUEBLA.
2024 - 2027

Gregorio Nasario Fuentes Gutierrez
Contralor Municipal
Elaboró



TESORERIA MUNICIPAL
H. AYUNTAMIENTO
XOCHILTEPEC, PUEBLA.
2024 - 2027

Rosario Yolando Vargas Coyote
Tesorero Municipal
Revisó



ESTADOS UNIDOS MEXICANOS



Alex Omar Rodríguez Carvente
Presidente Municipal
Autorizó



Ficha Técnica de Seguimiento de Indicadores

Reporte: **Cuarto Trimestre**

COMPONENTE 3

Ficha Técnica de Seguimiento de Indicadores (FTSI)

Nombre del Municipio:	H. Ayuntamiento de Xochiltepec, Puebla		
Resumen Narrativo de la MIR:	Acciones de fortalecimiento de capacidades de mujeres realizada		
Programa Presupuestario:	Bienestar Social		
Unidad responsable:	Regiduría de Salubridad y Asistencia Pública		

Datos de Identificación del Indicador			
Nombre del indicador:	Porcentaje de fortalecimiento de capacidades de mujeres realizada		Tipo de indicador:
Descripción ¿qué mide el indicador?	Este indicador mide las acciones de fortalecimiento de capacidades de mujeres realizada		Dimensión del indicador:
Unidad de medida:	Acciones		Unidad responsable del indicador del Componente 3:
Método de cálculo o fórmula del indicador:	(V1/V2)*100	Algoritmo	Número de acciones de fortalecimiento de capacidades de mujeres programadas en 2025
Numerador (Variable 1)	Medio de verificación de las variables		Total de acciones de fortalecimiento de capacidades de mujeres programadas en 2025
Numerador (Variable 2)	Reporte de actividades de las áreas		
	Reporte de actividades de las áreas		

Características del Indicador	Claridad	Relevancia	Economía	Monitoreable	Adecuado	Aporte marginal
	X	X	X	X	X	X
Justificación del cumplimiento de las características CREMAA	La integración del indicador no da lugar a interpretaciones	Refleja la dimensión a medir	La información generada a medir está disponible a costo razonable	Sujeto a verificación independiente	Aporta base para evaluar el indicador	Solo cuenta con indicador para medir este nivel

Determinación de Metas			
Valor	Año	Periodicidad:	Trimestral
100%	2025	Sentido del indicador:	Comportamiento del indicador:
		Ascendente	Regular
Metas Anuales			
Ejercicio fiscal:	2025	2026	Observaciones y/o comentarios
Programado	12	96	Se informa que se tiene como resultado un 12.50 % ya que
Realizada	96		no se han iniciado las actividades procedentes a este

Programación de Metas subantuales

Metas	1er Trimestre			2do Trimestre			3ro Trimestre			4to Trimestre			Meta acumulada
	Ene	Feb	Mar	Abr	May	Jun	Jul	Ago	Sep	Oct	Nov	Dic	
	Programada (Variable 1)	1	1	1	1	1	1	1	1	1	1	1	
Programada (Variable 2)	8	8	8	8	8	8	8	8	8	8	8	8	96
Realizado (Variable 1)	0	0	0	0	0	0	1	1	1				1
Realizado (Variable 2)	8	8	8	8	8	8	8	8	8	8	8	8	96

Parámetros de semaforización	Criterios		Cumplimiento del indicador (Realizado entre lo programado)
	Menor a 80%	Crítico	
Mayor o igual a 80% y menor a 90%	Mayor o igual a 90% y menor o igual a 110%	Mayor a 110% y menor o igual a 120%	Mayor a 120%
En riesgo	Aceptable	En riesgo	Crítico

Resumen Narrativo	Unidad de medida	Actividades												Meta acumulada		
		1er Trimestre			2do Trimestre			3ro Trimestre			4to Trimestre					
		Ene	Feb	Mar	Abr	May	Jun	Jul	Ago	Sep	Oct	Nov	Dic			
1. Realización de seguimiento mensual a	Número de seguimientos	1	0	1	1	1	1	1	1	1	1	1	1	1	1	12
	Progr.	0	0	0	0	0	0	0	0	0	0	0	0	0	0	0
	Real.	1	0	1	1	1	1	1	1	1	1	1	1	1	1	12
	Progr.															
	Real.															
	Progr.															
	Real.															
	Progr.															
	Real.															
	Progr.															
	Real.															
	Progr.															
	Real.															

Explicaciones y causas de las variaciones al incumplimiento de la programación

Se informa que se tiene como resultado un 25% ya que no se han iniciado las actividades procedentes a este componente

Gregorio Nasario Fuentes Gutierrez
Contralor Municipal



CONTRALORIA MUNICIPAL
H. AYUNTAMIENTO
XOCHILTEPEC, PUEBLA
2024 - 2027

Rosario Yolanda Vargas Coyote
Tesorero Municipal



TESORERIA MUNICIPAL
H. AYUNTAMIENTO
XOCHILTEPEC, PUEBLA
2024 - 2027



PRESIDENCIA MUNICIPAL
H. AYUNTAMIENTO
XOCHILTEPEC, PUEBLA
2024 - 2027

Alex Omar Rodriguez Carvente
Presidente Municipal



Ficha Técnica de Seguimiento de Indicadores

Reporte: **Cuarto Trimestre**

COMPONENTE 4

Ficha Técnica de Seguimiento de Indicadores (FTSI)

Nombre del Municipio:	H. Ayuntamiento de Xochiltepec, Puebla		
Resumen Narrativo de la MIR:	Acciones de fortalecimiento de capacidades de mujeres realizada		
Programa Presupuestario:	Bienestar Social		
Unidad responsable:	Regiduría de Salubridad y Asistencia Pública		

Datos de identificación del indicador			
Nombre del indicador:	Porcentaje de acciones de fortalecimiento de población indígena y afrodescendientes con inclusión social en 2025		
Descripción. Qué mide el indicador?	Este indicador mide las acciones de fortalecimiento de población indígena y afrodescendientes con inclusión social en 2025		
Unidad de medida:	Acciones		
Método de cálculo o Fórmula del Indicador:	(V1/V2)*100	Algoritmo	Numerador (Variable 1) Denominador (Variable 2)
Numerador (Variable 1)	Medio de verificación de las variables		
Numerador (Variable 2)	Reporte de actividades de las áreas		

Características del indicador	Claridad	Referencia	Economía	Monitoreable	Adecuado	Aporte marginal
	La integración del indicador no da lugar a interpretaciones	X	X	X	X	X
Justificación del cumplimiento de las características CREMAA	Solo cuenta con indicador para medir este nivel					

Línea base	Determinación de Metas		Trimestral	
	Valor	Año	Periodicidad:	Comportamiento del indicador:
100%	2025	2025	Ascendente	Regular
Metas Anuales				
Ejercicio fiscal:	2025	2026	Acumulada	Observaciones y/o comentarios
Programada	12			Se informa que se tiene como resultado un 12.50 % ya que no se han iniciado las actividades procedentes a este
Realizada	96			

Programación de Metas subanuales

Metas	1er Trimestre			2do Trimestre			3ro Trimestre			4to Trimestre			Meta acumulada																				
	Ene	Feb	Mar	Abr	May	Jun	Jul	Ago	Sep	Oct	Nov	Dic																					
Programada (Variable 1)	1	1	1	1	1	1	1	1	1	1	1	1	12																				
Programada (Variable 2)	8	8	8	8	8	8	8	8	8	8	8	8	96																				
Realizado (Variable 1)	0	0	0	0	0	0	0	0	0	0	0	0	0																				
Realizado (Variable 2)	8	8	8	8	8	8	8	8	8	8	8	8	96																				
Parámetros de semaforización	Menor a 80%			Crítico			Mayor o igual a 80% y menor a 90%			En riesgo			Mayor o igual a 90% y Menor o igual a 110%			Aceptable			Mayor a 110% y menor o igual 120%			En riesgo			Mayor a 120%			Cumplimiento del indicador (Realizado entre lo programado)			0%		

Actividades

Resumen Narrativo	Unidad de medida	1er Trimestre			2do Trimestre			3ro Trimestre			4to Trimestre			Meta acumulada
		Ene	Feb	Mar	Abr	May	Jun	Jul	Ago	Sep	Oct	Nov	Dic	
1. Realización del seguimiento mensual a	Número de seguimientos	1	1	1	1	1	1	1	1	1	1	1	1	12
	Progr.	0	0	0	0	0	0	0	0	0	0	0	0	0
	Real.													
	Progr.													
	Real.													
	Progr.													
	Real.													
	Progr.													
	Real.													

Explicaciones y causas de las variaciones al incumplimiento de la programación

Se informa que se tiene como resultado un 0% ya que no se han iniciado las actividades procedentes a este componente



Gregorio Nasario Fuentes Gutierrez
Contralor Municipal

CONTRALORIA MUNICIPAL
H. AYUNTAMIENTO
XOCHILTEPEC, PUEBLA
2024 - 2027

Rosario Yolanda Vargas Coyote
Tesorero Municipal



TESORERIA MUNICIPAL
H. AYUNTAMIENTO
XOCHILTEPEC, PUEBLA
2024 - 2027



PRESIDENCIA MUNICIPAL
H. AYUNTAMIENTO
XOCHILTEPEC, PUEBLA
2024 - 2027
Alex Omar Rodríguez Carvente
Presidente Municipal