



Ficha Técnica del Programa presupuestario

1. Diagnóstico del Programa presupuestario

Datos de identificación del Programa Presupuestario (Pp)

Nombre del Municipio:

H. Ayuntamiento de Xochiltepec, Puebla

Ejercicio fiscal:

2025

Nombre del Programa presupuestario:

Educación, Cultura y Deporte

Clave del Programa presupuestario:

6

Dependencia o Entidad responsable del Pp:

Regiduría de Educación Pública y Actividades Culturales, Deportivas y Sociales

1.1 Descripción del Problema

Antecedentes y definición del problema

El municipio de Xochiltepec realiza acciones insuficientes en materia educativa con igualdad de oportunidades entre hombres y mujeres

Justificación del Pp

Con la aplicación del Pp de Educación se verifica el gasto aplicado a las acciones de fomento educativo con de igualdad entre hombres y mujeres que permiten el bienestar social

Estado actual del problema

La insuficiencia de acciones de fomento educativo genera incipiente desarrollo social, así como limita el desarrollo económico que se traduce en percepción de seguridad negativa e inequidad

Evolución del problema

La atención de acciones de fomento educativo genera percepción y calificación positiva en el municipio que permita el bienestar social, avances en el combate al rezago e igualdad de oportunidades entre hombres y mujeres

Experiencias de atención

En la medida en que se genere confianza en la ciudadanía se incentiva la participación ciudadana y se avanza hacia mejores niveles de bienestar, inclusión social y combate al rezago social

1.2 Metodología para la identificación de la población objetivo y definición de fuentes de información.

Para llevar a cabo la aplicación de la MML-MIR se atendió a lo establecido en los Lineamientos de Diseño, Modificación y Eliminación de los Programas Presupuestarios del Municipio

Definición y cuantificación de los conceptos poblacionales del Pp

| | | |
|------------------------------------|---|---|
| Población Potencial | Población total del municipio de Xochiltepec | Cuantificación: 3375 |
| Población Objetivo | Población determinada en el Programa Presupuestario | Criterios de Focalización Territorio 2531 |
| Población atendida (beneficiarios) | Población beneficiada por el programa presupuestario en el ejercicio 2025 | Criterios de Focalización Población enfoque del programa 3375 Rezago Educativo |



Gregorio Nasario Fuentes Gutierrez
Contralor Municipal
Elaboró

CONTRALORIA MUNICIPAL
H. AYUNTAMIENTO
XOCHILTEPEC, PUEBLA.
2024 - 2027

Rosario Yolanda Vargas Coyote
Tesorero Municipal
Revisó

TESORERIA MUNICIPAL
H. AYUNTAMIENTO
XOCHILTEPEC, PUEBLA.
2024 - 2027



Alex Omar Rodríguez Carvente
Presidente Municipal
Autorizó

PRESIDENCIA MUNICIPAL
H. AYUNTAMIENTO
XOCHILTEPEC, PUEBLA.
2024 - 2027



Ficha Técnica del Programa presupuestario

2. Estructura Analítica del Programa presupuestario

Datos de identificación del Programa Presupuestario (Pp)

Nombre del Municipio: H. Ayuntamiento de Xochiltepec, Puebla

2025

Ejercicio fiscal: Educación, Cultura y Deporte


6

Nombre del Programa presupuestario:

Clave del Programa presupuestario:

Regiduría de Educación Pública y Actividades Culturales, Deportivas y Sociales

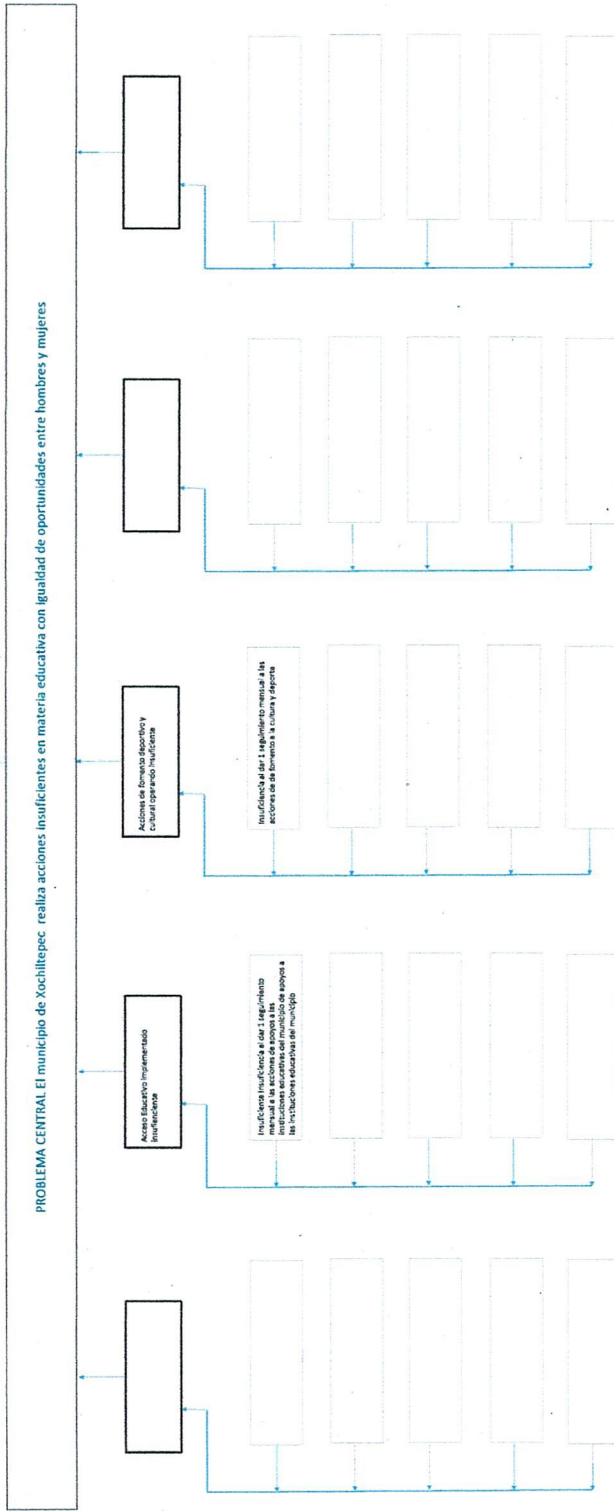
Área(s) del problema




EJECUCIÓN

PROBLEMATICA IDENTIFICADA

CAUSAS



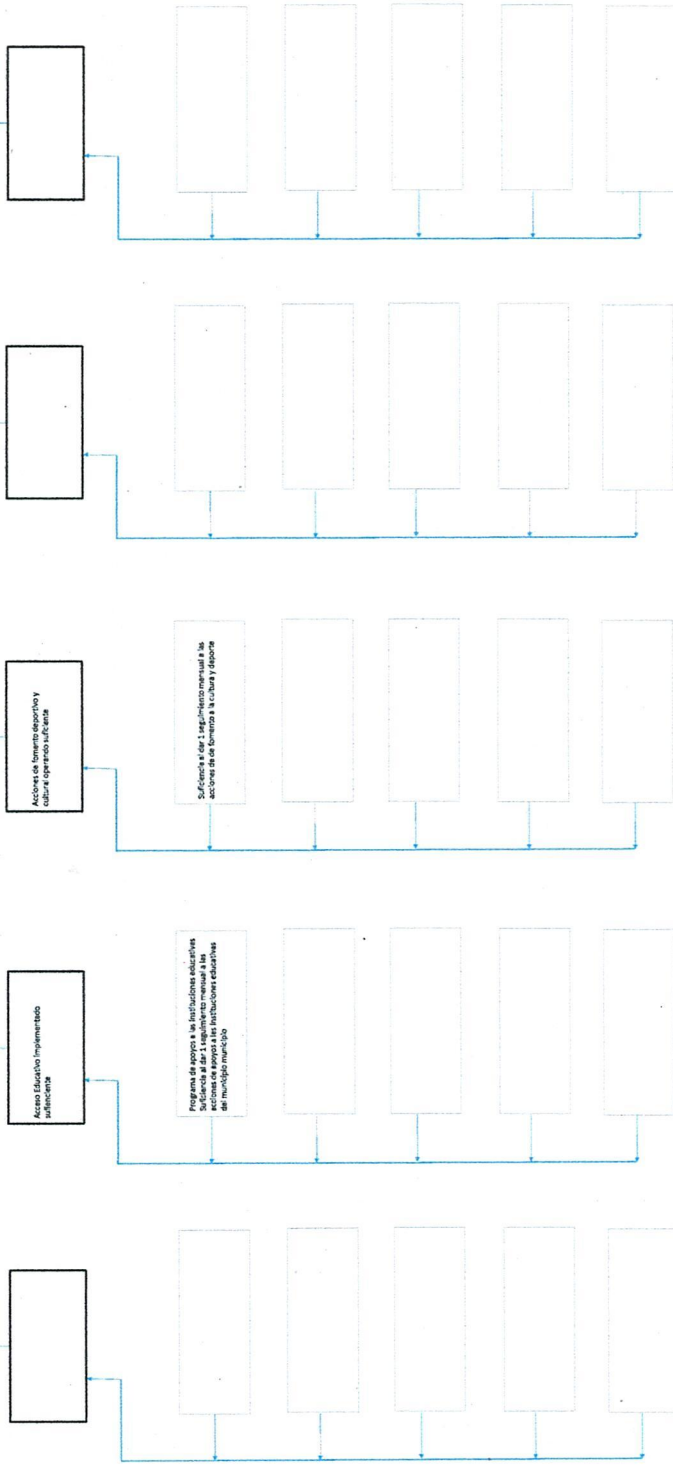


FINES

OBJETIVO El municipio de Xochiltepec realiza acciones en materia educativa con igualdad de oportunidades entre hombres y mujeres

OBJETIVO

MEDIOS





**PRESIDENCIA MUNICIPAL
H. AYUNTAMIENTO
XOCHILTEPEC, PUEBLA.
2024 - 2027**

Alfonso Rodríguez Corona
Presidente Municipal
Autógrafa



**TESORERIA MUNICIPAL
H. AYUNTAMIENTO
XOCHILTEPEC, PUEBLA
2024 - 2027**

Isidro Trujillo Vargas Coyote
Tesorero Municipal
Autógrafa



**CONTRALORIA MUNICIPAL
H. AYUNTAMIENTO
XOCHILTEPEC, PUEBLA.
2024 - 2027**

Gregorio Navarro Fuentes Quiñones
Contralor Municipal
Autógrafa



Ficha Técnica del Programa presupuestario

3. Alineación del Programa presupuestario a los Instrumentos de Planeación Estratégica

Datos de identificación del Programa Presupuestario (Pp)

Nombre del Municipio: H. Ayuntamiento de Xochiltepec, Puebla

Ejercicio fiscal: 2025

Nombre del Programa presupuestario: Educación, Cultura y Deporte

Clave del Programa presupuestario: 6

Dependencia o Entidad responsable del Pp: Regiduría de Educación Pública y Actividades Culturales, Deportivas y Sociales

| Nivel de objetivo de la MIR | | Objetivos de Desarrollo Sostenible (ODS) Agenda 2030 | Objetivos con enfoque de perspectiva de género e igualdad |
|--|-------|---|--|
| Objetivos | Metas | | |
| Fin Contribuir al desarrollo integral de los habitantes del Municipio de Xochiltepec mediante acciones en materia educativa con enfoque de género | | 4.7 De aquí a 2030, asegurar que todas las niñas y todos los niños terminen la enseñanza primaria y secundaria, que ha de ser gratuita, equitativa y de calidad y | Igualdad Sustantiva: Las personas tendrán acceso al mismo trato y oportunidades |
| Propósito El Municipio de Xochiltepec realiza acciones en materia educativa con igualdad de oportunidades entre hombres y mujeres | | 5. De aquí a 2030, asegurar que todas las niñas y todos los niños terminen la enseñanza primaria y secundaria, que ha de ser gratuita, equitativa y de calidad y | Igualdad Sustantiva: Las personas tendrán acceso al mismo trato y oportunidades para el reconocimiento, goce o ejercicio |

Alineación al Plan Municipal de Desarrollo

| | | | |
|------------------|--|--|--|
| Eje | EJE 2 Desarrollo con bienestar y humanismo | | |
| Objetivo | Impulsar el desarrollo de las capacidades de los jóvenes, mediante acciones de capacitación, orientación y empoderamiento. | | |
| Estrategias | 2.2.1 Estrategia: Firmar convenios con los sectores público y privado para la entrega de becas, impartición de conferencias y talleres que los vinculen y logren mejorar su desarrollo y crecimiento personal y profesional. | | |
| Líneas de Acción | 2.2.1.1 Gestionar la inclusión de los jóvenes del municipio con otros programas de las instancias estatales y federales que fortalezcan el desarrollo de la juventud del municipio. | | |

Alineación al Plan Estatal de Desarrollo

| | | | |
|------------------|---|--|--|
| Eje | EJE 2 Bienestar Integral para Todos | | |
| Temática | BIENESTAR | | |
| Objetivo | 1.1.1 Impulsar el bienestar integral de la población con biocética social y humanismo mexicano. | | |
| Estrategias | 1.1.1.1 Impulso de programas de desarrollo social para el bienestar integral. | | |
| Líneas de Acción | 1.1.1.1.3 Fortalecer la sinergia con organizaciones de la sociedad civil y comunidades locales. 1.1.1.1.4 Impulsar mecanismos de participación ciudadana que fortalezcan las políticas públicas s | | |
| Indicadores | Porcentaje de la población en situación de pobreza | | |

Gregorio Nasario Fuentes Gutierrez

Gregorio Nasario Fuentes Gutierrez
Contralor Municipal
Elaboró



CONTRALORIA MUNICIPAL
H. AYUNTAMIENTO
XOCHILTEPEC, PUEBLA
2024 - 2027

Rosario Yolanda Vargas Coyote

Rosario Yolanda Vargas Coyote
Tesorero Municipal
Revisó



TESORERIA MUNICIPAL
H. AYUNTAMIENTO
XOCHILTEPEC, PUEBLA
2024 - 2027

Alex Omar Rodriguez Carvente

Alex Omar Rodriguez Carvente
Presidente Municipal
Autorizó



PRESIDENCIA MUNICIPAL
H. AYUNTAMIENTO
XOCHILTEPEC, PUEBLA
2024 - 2027



Ficha Técnica del Programa presupuestario

4. Matriz de Indicadores para Resultados (MIR)

Datos de identificación del Programa Presupuestario. (Pp)

Nombre del Municipio: H. Ayuntamiento de Xochiltepec, Puebla

Ejercicio fiscal: 2025

Nombre del Programa presupuestario: Educación, Cultura y Deporte

Clave del Programa presupuestario: 6

Dependencia o Entidad responsable del Pp: Regiduría de Educación Pública y Actividades Culturales, Deportivas y Sociales

| Nivel | Resumen Narrativo (Objetivos) | Indicadores (Nombre del indicador y método de cálculo) | Medios de Verificación | Supuestos |
|-------------|---|---|---|--|
| FIN | Contribuir al desarrollo integral de los habitantes del Municipio de Xochiltepec mediante acciones en materia educativa con enfoque de género | Porcentaje de acciones en materia educativa realizadas con enfoque de género | Reportes de actividades de responsables de ejecución del Programa e Informe Anual de Gobierno | Actualización de las Reglas de Operación de los Fondos Federales para la Priorización de Recursos de Ramo 33, en caso de que el Programa considere |
| PROPÓSITO | El Municipio de Xochiltepec realiza acciones en materia educativa con igualdad de oportunidades entre hombres y mujeres | Porcentaje de población beneficiada con acciones en materia educativa con enfoque de género | Reportes de actividades de responsables de ejecución del Programa e Informe Anual de Gobierno | Actualización de las Reglas de Operación de los Fondos Federales para la Priorización de Recursos de Ramo 33, en caso de que el Programa considere |
| COMPONENTES | 1 Acceso educativo implementado | Porcentaje de acciones para el acceso educativo | Reporte de Regidor de Educación / Cédulas de obra / Póliza contable de apoyos | Actualización de las Reglas de Operación de los Fondos Federales para la Priorización de Recursos de Ramo 33, en caso de que el Programa considere |
| | 2 Fortalecimiento de las capacidades de los servidores públicos operando | Porcentaje de acciones de fomento deportivo y cultural operando | Reporte de Regidor de Educación / Cédulas de obra / Póliza contable de apoyos | Actualización de las Reglas de Operación de los Fondos Federales para la Priorización de Recursos de Ramo 33, en caso de que el Programa considere |
| | 3 | | | |
| | 4 | | | |
| | 5 | | | |

| 1.1 | Realización del seguimiento mensual a las acciones de apoyo a las NO APLICA | Reporte de Regidor de Educación / | Actualización de las Reglas de Operación de los |
|-----|---|-----------------------------------|---|
| 1.2 | | | |
| 1.3 | | | |
| 1.4 | | | |
| 1.5 | | | |
| 2.1 | Realización del seguimiento mensual a las acciones de fomento a NO APLICA | Reporte de Regidor de Educación / | Actualización de las Reglas de Operación de los |
| 2.2 | | | |
| 2.3 | | | |
| 2.4 | | | |
| 2.5 | | | |
| 3.1 | | | |
| 3.2 | | | |
| 3.3 | | | |
| 3.4 | | | |
| 3.5 | | | |
| 4.1 | | | |
| 4.2 | | | |
| 4.3 | | | |
| 4.4 | | | |
| 4.5 | | | |
| 5.1 | | | |
| 5.2 | | | |
| 5.3 | | | |
| 5.4 | | | |
| 5.5 | | | |

| Aprobado: | Modificado: | Devengado: | Liquidado: |
|-----------------|-----------------|-----------------|-----------------|
| \$ 1,950,000.00 | \$ 1,680,338.37 | \$ 1,340,936.82 | \$ 1,290,936.82 |

| Fuente de financiamiento | | | |
|--------------------------|-------------------------|-------------------------|-------------------------|
| 1.1 Recursos Fiscales; | 1.6 Recursos Estatales; | 1.5 Recursos Federales; | 1.5 Recursos Federales; |
| Especificar: | Participaciones \$ | FISM | FORTAMUN |
| \$ - | \$ 1,340,936.82 | | \$ - |

| Clasificación Administrativa | Clasificación Funcional y Programática | |
|--|--|------------------------|
| | Finalidad | Subfunción |
| 3.0.0.0 SECTOR PÚBLICO MUNICIPAL 3.1.0.0 SECTOR PÚBLICO NO FINANCIERO 3.1.1.0 GOBIERNO GENERAL MUNICIPAL 3.1.1.1.0 Gobierno Municipal | 2. Desarrollo social | 2.6.1 Educación Básica |

Elaboró

Gregorio Nasario Fuentes Gutierrez
Contralor Municipal



Revisó

Rosario Yolanda Vargas Coyote
Tesorero Municipal



Autorizó

Alex Omar Rodríguez
Presidente Municipal



Programa presupuestario
(letra mayúscula)

CONTRALORIA MUNICIPAL
H. AYUNTAMIENTO
XOCHILTEPEC, PUEBLA
2024 - 2027

TESORERIA MUNICIPAL
H. AYUNTAMIENTO
XOCHILTEPEC, PUEBLA
2024 - 2027

PRESIDENCIA MUNICIPAL
H. AYUNTAMIENTO
XOCHILTEPEC, PUEBLA
2024 - 2027

Ficha Técnica del Programa presupuestario

FIN

Ficha Técnica de Seguimiento de Indicadores (FTSI)

| | | | |
|---|---|--|--|
| Nombre del Municipio: | H. Ayuntamiento de Xochiltepec, Puebla | | |
| Resumen Narrativo de la MIR: | Contribuir al desarrollo integral de los habitantes del Municipio de Xochiltepec mediante acciones en materia educativa con enfoque de género | | |
| Programa Presupuestario: | Educación, Cultura y Deporte | | |
| Dependencia o Entidad responsable del Pp: | Regiduría de Educación Pública y Actividades Culturales, Deportivas y Sociales | | |

| Datos de Identificación del Indicador | | | |
|--|--|--|--|
| Nombre del indicador: | Porcentaje de acciones en materia educativa realizadas con enfoque de género | Tipo de indicador: | Estratégicos |
| Descripción ¿qué mide el indicador? | Este indicador mide las acciones en materia educativa realizadas con enfoque de género | Dimensión del indicador: Unidad Responsable del Indicador de FIN: | Eficacia |
| Unidad de medida: | Acciones | | Regiduría de Educación Pública y Sociales |
| Método de cálculo o Fórmula del indicador: | $(N/A2) * 100$ | Numerador (Variable 1) Denominador (Variable 2) Algoritmo | Número de acciones en materia educativa con enfoque de género realizada en 2025 |
| Numerador (Variable 1) Denominador (Variable 2) | | | Total de acciones en materia educativa con enfoque de género programadas en 2025 |
| Características del indicador | Claridad X | Relevancia X | Economía X |
| Justificación del cumplimiento de las características CREMAA | La integración del indicador no da lugar a interpretaciones | Refleja la dimensión a medir | Sujeto a verificación independiente |
| | | | Aporta base para evaluar el indicador |
| | | | Solo cuenta con indicador para medir este nivel |

Medios de verificación de las variables
Reporte de actividades de las áreas
Reporte de actividades de las áreas

| | | | | | |
|--------------|---|----------|---|-----------------|---|
| Monitoreable | X | Adecuado | X | Aporte marginal | X |
|--------------|---|----------|---|-----------------|---|



XOCHILTEPEC
Unidos por la transformación

Ficha Técnica del Programa presupuestario

Reporte: **Cuarto Trimestre**

FIN

Ficha Técnica de Seguimiento de Indicadores (FTSI)

| Línea base | Valor | Año | Períodicidad: | | Ascendente | Comportamiento del indicador: | Regular |
|-------------------|-------|------|---------------|------|--|---|---------|
| | | | 2025 | 2026 | | | |
| Ejercicio fiscal: | 100% | 2025 | 2025 | 2026 | Acumulada (metas de la Administración) | Observaciones y/o comentarios | |
| Programada | 24 | | 24 | | | Se logra el 12.50 % TODA VEZ que es una meta de resultado constante por ser prestación de servicio y que lo establecido en este nivel es bajo demanda | |
| Realizada | 195 | | 192 | | | | |

| Metas | Programación de Metas subanuales | | | | | | | | | | | | Meta Anual (acumulada) | |
|-------------------------|----------------------------------|-----|-----|---------------|-----|-----|---------------|-----|-----|---------------|-----|-----|------------------------|-----|
| | 1er Trimestre | | | 2do Trimestre | | | 3ro Trimestre | | | 4to Trimestre | | | | |
| | Ene | Feb | Mar | Abr | May | Jun | Jul | Ago | Sep | Oct | Nov | Dic | | |
| Programada (Variable 1) | 2 | 2 | 2 | 2 | 2 | 2 | 2 | 2 | 2 | 2 | 2 | 2 | 2 | 24 |
| Programada (Variable 2) | 14 | 14 | 14 | 14 | 14 | 14 | 14 | 14 | 14 | 14 | 14 | 14 | 14 | 192 |
| Realizado (Variable 1) | | | | | | | | | | | | | | |
| Realizado (Variable 2) | | | | | | | | | | | | | | |

| Parámetros de semaforización | Programación de Metas subanuales | | | | | | | | | | | |
|------------------------------|----------------------------------|---------|-----------------------------------|---------------|--|-----------|-----------------------------------|-----------|--------------|---------------|--|--|
| | 1er Trimestre | | | 2do Trimestre | | | 3ro Trimestre | | | 4to Trimestre | | |
| | Menor a 80% | Crítico | Mayor o igual a 80% y menor a 90% | En riesgo | Mayor o igual a 90% y Menor o igual a 110% | Aceptable | Mayor a 110% y menor o igual 120% | En riesgo | Mayor a 120% | Crítico | Cumplimiento del indicador (Realizado entre lo programado) | |

Este componente es de tipo estratégico el cual su resultado se reflejara al termino del ejercicio , en el cumplimiento f...



Gregorio Nasario Fuentes Gutierrez
Contralor Municipal
CONTRALORIA MUNICIPAL
H. AYUNTAMIENTO
XOCHILTEPEC, PUEBLA.
2024 - 2027

Rosario Yolando Vargas Coyote
Tesorero Municipal
TESORERIA MUNICIPAL
H. AYUNTAMIENTO
XOCHILTEPEC, PUEBLA
2024 - 2027



Alex Omar Rodríguez Carvente
Presidente Municipal
PRESIDENCIA MUNICIPAL
H. AYUNTAMIENTO
XOCHILTEPEC, PUEBLA.
2024 - 2027



Ficha Técnica del Programa presupuestario

PROPÓSITO

Ficha Técnica de Seguimiento de Indicadores (FTSI)

| | | | |
|---|---|--|--|
| Nombre del Municipio: | H. Ayuntamiento de Xochiltepec, Puebla | | |
| Resumen Narrativo de la MIR: | El Municipio de Xochiltepec realiza acciones en materia educativa con igualdad de oportunidades entre hombres y mujeres | | |
| Programa Presupuestario: | Educación, Cultura y Deporte | | |
| Dependencia o Entidad responsable del Pp: | Regiduría de Educación Pública y Actividades Culturales, Deportivas y Sociales | | |

| Datos de Identificación del Indicador | | | |
|--|--|---|--|
| Nombre del Indicador: | Porcentaje de acciones en materia educativa realizadas con enfoque de género | Tipo de indicador: | Estratégicos |
| Descripción ¿qué mide el indicador? | Este indicador mide las acciones en materia educativa realizadas con enfoque de género | Dimensión del Indicador: | Eficacia |
| Unidad de medida: | Habitantes | Unidad Responsable del Indicador del PROPOSITO: | Regiduría de Educación Pública y Actividades Culturales, Deportivas y Sociales |
| Método de cálculo o Fórmula del Indicador: | $(V1/V2) * 100$ | Número de habitantes beneficiadas con acciones en materia educativa con perspectiva de género | |
| | | Total de habitantes en el Municipio | |

| | | | |
|--------------------------|---|--|--|
| Numerador (Variable 1) | Medios de verificación de las variables | | |
| Denominador (Variable 2) | Reporte de actividades de las áreas | | |

| Características del Indicador | Claridad | Relevancia | Economía | Monitoreable | Adecuado | Aporte marginal |
|--|---|------------------------------|---|-------------------------------------|---------------------------------------|---|
| Justificación del cumplimiento de las características CREMAA | X | X | X | X | X | X |
| | La integración del indicador no da lugar a interpretaciones | Refleja la dimensión a medir | La información generada a medir está disponible a costo razonable | Sujeto a verificación independiente | Aporta base para evaluar el indicador | Solo cuenta con indicador para medir este nivel |



Ficha Técnica del Programa presupuestario

Reporte: Cuarto Trimestre

PROPÓSITO

Ficha Técnica de Seguimiento de Indicadores (FTSI)

| Línea base | Valor | Año | Períodicidad: | | Comportamiento del indicador: | Regular |
|-------------------|-------|------|------------------------|--|--|---------|
| | | | Sentido del indicador: | Ascendente | | |
| Ejercicio fiscal: | 2025 | 2026 | 2027 | Acumulada (metas de la Administración) | Observaciones y/o comentarios | |
| Programada | 2531 | | 2531 | | Se logra el 75 % toda vez que es una meta de resultado constante por ser prestación de servicio y que lo establecido en este nivel es bajo demanda | |
| Realizada | 3375 | | 3375 | | | |

| Metas | 1er Trimestre | | | 2do Trimestre | | | 3ro Trimestre | | | 4to Trimestre | | | Meta Anual (acumulada) |
|-------------------------|---------------|-----|-----|---------------|-----|-----|---------------|-----|-----|---------------|-----|-----|------------------------|
| | Ene | Feb | Mar | Abr | May | Jun | Jul | Ago | Sep | Oct | Nov | Dic | |
| Programada (Variable 1) | | | | | | | | | | | | | 2531 |
| Programada (Variable 2) | | | | | | | | | | | | | 3375 |
| Realizado (Variable 1) | | | | | | | | | | | | | |
| Realizado (Variable 2) | | | | | | | | | | | | | |


| Parámetros de semaforización | Programación de Metas subanuales | | | | Cumplimiento del indicador (Realizado entre lo programado) |
|-----------------------------------|----------------------------------|------------------------------------|-----------|-----------------------------------|--|
| | En riesgo | Mayor o igual a 90% y menor a 110% | Aceptable | Mayor a 110% y menor o igual 120% | |
| Mayor o igual a 80% y menor a 90% | En riesgo | Mayor a 110% y menor o igual 120% | Aceptable | Mayor a 120% | Crítico |

Este componente es de tipo estratégico el cual su resultado se reflejara al termino del ejercicio , en el cumplimiento final


 Gregorio Nasario Fuentes Gutierrez
 Contralor Municipal


 Rosario Yolanda Vargas Coyote
 Tesorero Municipal


 TESORERIA MUNICIPAL
 H. AYUNTAMIENTO
 XOCHILTEPEC, PUEBLA
 2024 - 2027


 PRESIDENCIA MUNICIPAL
 H. AYUNTAMIENTO
 XOCHILTEPEC, PUEBLA.
 Alex Omar Rodriguez Carver
 Presidente Municipal

CONTRALORIA MUNICIPAL
 H. AYUNTAMIENTO
 XOCHILTEPEC, PUEBLA
 2024 - 2027

Ficha Técnica de Seguimiento de Indicadores



COMPONENTE 1

Ficha Técnica de Seguimiento de Indicadores (FISI)

| | | |
|------------------------------|--|--|
| Nombre del Municipio: | H. Ayuntamiento de Xochiltepec, Puebla | |
| Resumen Narrativo de la MIR: | Acceso educativo implementado | |
| Programa Presupuestario: | Datos de identificación del Programa Institucional Educación, Cultura y Deporte | |
| Unidad responsable: | Regiduría de Educación Pública y Actividades Culturales, Deportivas y Sociales | |

Datos de identificación del Indicador

| | | | | |
|--|---|-----------|--|--|
| Nombre del indicador: | Porcentaje de acciones para el acceso educativo | | Tipo de indicador: | Gestión |
| Descripción ¿qué mide el indicador? | Este indicador mide las acciones para el acceso educativo | | Dimensión del indicador: | Eficacia |
| Unidad de medida: | Acciones | | Unidad Responsable del indicador del Componente 1: | Regiduría de Educación Pública y Actividades Culturales, Deportivas y Sociales |
| Método de cálculo o Fórmula del Indicador: | (V1/V2)*100 | Algoritmo | Numerador (Variable 1) | Número de acciones a favor del acceso educativo en 2025 |
| | | | Denominador (Variable 2) | Total de acciones a favor del acceso educativo en 2025 programadas |
| Numerador (Variable 1) | Medio de verificación de las variables | | | |
| Numerador (Variable 2) | Reporte de actividades de las áreas | | | |

| | | | | | | |
|--|---|------------------------------|---|-------------------------------------|---------------------------------------|---|
| Características del indicador | Claridad | Relevancia | Economía | Monitoreable | Adecuado | Aporte marginal |
| | X | X | X | X | X | X |
| Justificación del cumplimiento de las características CREMAA | La integración del indicador no da lugar a interpretaciones | Refleja la dimensión a medir | La información generada a medir está disponible a costo razonable | Sujeto a verificación independiente | Aporta base para evaluar el indicador | Solo cuenta con indicador para medir este nivel |

Determinación de Metas

| | | | | | |
|--|-------|------|------------------------|---|---------------------------------------|
| Línea base | Valor | Año | Periodicidad: | Trimestral | |
| | 100% | 2025 | Sentido del indicador: | Ascendente | Comportamiento del indicador: Regular |
| Ejercicio fiscal: Programada Realizada | 2025 | 2026 | Metas Anuales | | |
| | 12 | 24 | Acumulada | Observaciones y/o comentarios | |
| | | | 12 | Se logra el 50.00 % toda vez que es una meta de resultado constante por ser prestación de servicio y que lo | |
| | | | 24 | | |

Programación de Metas subanuales

| Metas | 1er Trimestre | | | 2do Trimestre | | | 3ro Trimestre | | | 4to Trimestre | | | Meta acumulada |
|-------------------------|-------------------------|-----|-----|---------------|-----|-----|---------------|-----|-----|---------------|-----|-----|----------------|
| | Ene | Feb | Mar | Abr | May | Jun | Jul | Ago | Sep | Oct | Nov | Dic | |
| | Programada (Variable 1) | 1 | 1 | 1 | 1 | 1 | 1 | 1 | 1 | 1 | 1 | 1 | |
| Programada (Variable 2) | 2 | 2 | 2 | 2 | 2 | 2 | 2 | 2 | 2 | 2 | 2 | 2 | 24 |
| Realizado (Variable 1) | 1 | 1 | 1 | 1 | 1 | 1 | 1 | 1 | 1 | | | | 9 |
| Realizado (Variable 2) | 2 | 2 | 2 | 2 | 2 | 2 | 2 | 2 | 2 | | | | 24 |

| Parámetros de semaforización | Menor a 80% | | Crítico | Mayor o igual a 80% y menor a 90% | | En riesgo | Mayor o igual a 90% y Menor o igual a 110% | | Aceptable | Mayor a 110% y menor o igual 120% | | En riesgo | Mayor a 120% | | Cumplimiento del indicador (Realizado entre lo programado) | 75% |
|------------------------------|-------------|-------------|---------|-----------------------------------|--|-----------|--|--------------|-----------|-----------------------------------|--|-----------|--------------|--|--|-----|
| | Menor a 80% | Menor a 80% | | Mayor o igual a 80% y menor a 90% | Mayor o igual a 80% y Menor o igual a 110% | | Mayor a 110% y menor o igual 120% | Mayor a 120% | | | | | | | | |

Actividades

| Resumen Narrativo | Unidad de medida | 1er Trimestre | | | 2do Trimestre | | | 3ro Trimestre | | | 4to Trimestre | | | Meta acumulada |
|--|------------------------|---------------|-----|-----|---------------|-----|-----|---------------|-----|-----|---------------|-----|-----|----------------|
| | | Ene | Feb | Mar | Abr | May | Jun | Jul | Ago | Sep | Oct | Nov | Dic | |
| 1. Realización del seguimiento mensual a | Número de seguimientos | 1 | 1 | 1 | 1 | 1 | 1 | 1 | 1 | 1 | 1 | 1 | 1 | 12 |
| | | 1 | 1 | 1 | 1 | 1 | 1 | 1 | 1 | 1 | 1 | 1 | 1 | 9 |
| | | | | | | | | | | | | | | |
| | | | | | | | | | | | | | | |
| | | | | | | | | | | | | | | |
| | | | | | | | | | | | | | | |
| | | | | | | | | | | | | | | |
| | | | | | | | | | | | | | | |



Este componente tiene un cumplimiento de 75% de las actividades realizadas de este componente

Explicaciones y causas de las variaciones al Incumplimiento de la programación

Gregorio Nasario Fuentes Gutiérrez
 Contralor Municipal



CONTRALORIA MUNICIPAL
 H. AYUNTAMIENTO
 XOCHILTEPEC, PUEBLA
 2024 - 2027

Rosario Yolanda Vargas Coyote
 Tesorero Municipal



TESORERIA MUNICIPAL
 H. AYUNTAMIENTO
 XOCHILTEPEC, PUEBLA
 2024 - 2027

Alex Omar Rodríguez Carvente
 Presidente Municipal

PRESIDENCIA MUNICIPAL
 H. AYUNTAMIENTO
 XOCHILTEPEC, PUEBLA
 2024 - 2027



Ficha Técnica de Seguimiento de Indicadores

Reporte: **Cuarto Trimestre**

COMPONENTE 2

Ficha Técnica de Seguimiento de Indicadores (FISI)

| | | | |
|------------------------------|--|--|--|
| Nombre del Municipio: | H. Ayuntamiento de Xochiltepec, Puebla | | |
| Resumen Narrativo de la MIR: | Fortalecimiento de las capacidades de los servidores públicos operando | | |
| Programa Presupuestario: | Datos de Identificación del Programa Institucional | | |
| Unidad responsable: | Educación, Cultura y Deporte | | |
| | Regiduría de Educación Pública y Actividades Culturales, Deportivas y Sociales | | |

| Datos de Identificación del Indicador | | | | Gestión | |
|--|--|--|---|---|--|
| Nombre del indicador: | Porcentaje de acciones de fomento deportivo y cultural operando | | Tipo de indicador: | Eficacia | |
| Descripción ¿qué mide el indicador? | Este indicador mide las acciones de fomento deportivo y cultural operando | | Dimensión del indicador: | Registro de Educación Pública y Actividades Culturales, Deportivas y Sociales | |
| Unidad de medida: | Acciones | | Unidad Responsable del indicador del Componente 2: | Culturales, Deportivas y Sociales | |
| Método de cálculo o Fórmula del Indicador: | $\frac{\text{Numerador (Variable 1)}}{\text{Denominador (Variable 2)}} \times 100$ | | Número de acciones de fomento deportivo y cultural operando | | |
| | Algoritmo | | Total de acciones de fomento deportivo y cultural programadas | | |
| Numerador (Variable 1) | Medio de verificación de las variables | | | | |
| Numerador (Variable 2) | Reporte de actividades de las áreas | | | | |

| Características del indicador | Claridad | Relevancia | Economía | Monitoreable | Adecuado | Aporte marginal |
|--|------------------------------|---|-------------------------------------|---------------------------------------|---|-----------------|
| | | | | | | |
| Justificación del cumplimiento de las características CREMAA | X | X | X | X | X | X |
| La integración del indicador no da lugar a interpretaciones | Refleja la dimensión a medir | La información generada a medir está disponible a costo razonable | Sujeto a verificación independiente | Aporta base para evaluar el indicador | Solo cuenta con indicador para medir este nivel | |

| Determinación de Metas | | | |
|------------------------|------|------------------------|---|
| Valor | Año | Periodicidad: | Comportamiento del indicador: |
| 100% | 2025 | Sentido del indicador: | Regular |
| Metas Anuales | | | |
| 2025 | 2026 | Acumulada | Observaciones y/o comentarios |
| 12 | | 12 | Se logra el 50.00 % toda vez que es una meta de resultado constante por ser prestación de servicio y que lo |
| 24 | | 24 | |


Programación de Metas subanuales

| Metas | 1er Trimestre | | | 2do Trimestre | | | 3ro Trimestre | | | 4to Trimestre | | | Meta acumulada |
|-------------------------|---------------|-----|-----|---------------|-----|-----|---------------|-----|-----|---------------|-----|-----|----------------|
| | Ene | Feb | Mar | Abr | May | Jun | Jul | Ago | Sep | Oct | Nov | Dic | |
| Programada (Variable 1) | 1 | 1 | 1 | 1 | 1 | 1 | 1 | 1 | 1 | 1 | 1 | 1 | 12 |
| Programada (Variable 2) | 2 | 2 | 2 | 2 | 2 | 2 | 2 | 2 | 2 | 2 | 2 | 2 | 24 |
| Realizado (Variable 1) | 1 | 1 | 1 | 1 | 1 | 1 | 1 | 1 | 1 | | | | 9 |
| Realizado (Variable 2) | 2 | 2 | 2 | 2 | 2 | 2 | 2 | 2 | 2 | | | | 24 |


| Parámetros de semaforización | 1er Trimestre | | 2do Trimestre | | 3ro Trimestre | | 4to Trimestre | | Cumplimiento del indicador (Realizado entre lo programado) | | | | |
|--|---------------|-----|---------------|-----|---------------|-----|---------------|-----|--|-----|-----|-----|-----|
| | Ene | Feb | Mar | Abr | May | Jun | Jul | Ago | | Sep | Oct | Nov | Dic |
| Menor a 80% | | | | | | | | | | | | | |
| Mayor o igual a 80% y menor a 90% | | | | | | | | | | | | | |
| En riesgo | | | | | | | | | | | | | |
| Mayor o igual a 90% y Menor o igual a 110% | | | | | | | | | | | | | |
| Aceptable | | | | | | | | | | | | | |
| Mayor a 110% y menor o igual a 120% | | | | | | | | | | | | | |
| En riesgo | | | | | | | | | | | | | |
| Mayor a 120% | | | | | | | | | | | | | |
| Critico | | | | | | | | | | | | | |

| Resumen Narrativo | Unidad de medida | 1er Trimestre | | | 2do Trimestre | | | 3ro Trimestre | | | 4to Trimestre | | | Meta acumulada |
|---|------------------------|---------------|-----|-----|---------------|-----|-----|---------------|-----|-----|---------------|-----|-----|----------------|
| | | Ene | Feb | Mar | Abr | May | Jun | Jul | Ago | Sep | Oct | Nov | Dic | |
| 1.- Realización del seguimiento mensual a | Número de seguimientos | 1 | 1 | 1 | 1 | 1 | 1 | 1 | 1 | 1 | 1 | 1 | 1 | 12 |
| | | | | | | | | | | | | | | 9 |
| | | | | | | | | | | | | | | |
| | | | | | | | | | | | | | | |
| | | | | | | | | | | | | | | |
| | | | | | | | | | | | | | | |
| | | | | | | | | | | | | | | |
| | | | | | | | | | | | | | | |
| | | | | | | | | | | | | | | |

Este componente tiene un cumplimiento de 75% de las actividades realizadas de este componente




Gregorio Nasario Fuentes Gutierrez
Contralor Municipal




Alex Omar Rodríguez Carvente
Presidente Municipal

Este componente tiene un cumplimiento de 75% de las actividades realizadas de este componente



Gregorio Nasario Fuentes Gutierrez
Contralor Municipal



Alex Omar Rodríguez Carvente
Presidente Municipal



Ficha Técnica de Seguimiento de Indicadores

Reporte: **Cuarto Trimestre**

COMPONENTE 2

Ficha Técnica de Seguimiento de Indicadores (FIS)

| | | | |
|--|---|--|---|
| Nombre del Municipio: | | H. Ayuntamiento de Xochiltepec, Puebla | |
| Resumen Narrativo de la MIR: | | Acciones de sustentabilidad operando | |
| Datos de Identificación del Programa Institucional | | | |
| Programa Presupuestario: | | Servicios Públicos y Sustentabilidad | |
| Unidad responsable: | | Regiduría de Patrimonio y Hacienda Pública Municipal | |
| Datos de identificación del indicador | | | |
| Nombre del indicador: | Porcentaje de acciones de fomento económico, turístico de rescate y preservación de tradiciones con enfoque de género | | Tipo de indicador: |
| Descripción ¿qué mide el indicador? | Este indicador mide las acciones de fomento económico, turístico de rescate y preservación de tradiciones con enfoque de género | | Dimensión del indicador: |
| Unidad de medida: | Acciones | | Componente 2: |
| Método de cálculo o Fórmula del indicador: | (V1/V2)*100 | Algoritmo | Regiduría de Patrimonio y Hacienda Pública Municipal |
| Numerador (Variable 1) | | Numerador (Variable 1) | Unidad Responsable del indicador del Componente 2: |
| Numerador (Variable 2) | | Denominador (Variable 2) | Número de acciones de fomento económico, turístico de rescate y preservación de tradiciones con enfoque de género en 2025 |
| | | | Total de acciones de fomento económico, turístico de rescate y preservación de tradiciones con enfoque de género en 2025 |
| Medio de verificación de las variables | | | |
| Reporte de actividades de las áreas | | | |
| Reporte de actividades de las áreas | | | |
| Características del indicador | Claridad | Relevancia | Economía |
| Justificación del cumplimiento de las características CREMAA | X | X | X |
| | La integración del indicador no da lugar a interpretaciones | Refleja la dimensión a medir | La información generada a medir está disponible a costo razonable |
| | | | Sujeto a verificación independiente |
| | | | Aporta base para evaluar el indicador |
| | | | Solo cuenta con indicador para medir este nivel |
| | | | Adecuado |
| | | | X |
| | | | Aporte marginal |
| | | | X |
| Determinación de Metas | | | |
| Valor | | Año | Periodicidad: |
| 100% | | 2025 | Trimestral |
| 2025 | | 2026 | Comportamiento del indicador: |
| 2025 | | 2026 | Ascendente |
| 12 | | 36 | Acumulada |
| 36 | | | Observaciones y/o comentarios |
| Realizada | | | Se logra el 33 % toda vez que es una meta de resultado constante por ser prestación de servicio y que lo |

Programación de Metas subanuales

| Metas | 1er Trimestre | | | 2do Trimestre | | | 3ro Trimestre | | | 4to Trimestre | | | Meta acumulada |
|-------------------------|---------------|-----|-----|---------------|-----|-----|---------------|-----|-----|---------------|-----|-----|----------------|
| | Ene | Feb | Mar | Abr | May | Jun | Jul | Ago | Sep | Oct | Nov | Dic | |
| Programada (Variable 1) | 1 | 1 | 1 | 1 | 1 | 1 | 1 | 1 | 1 | 1 | 1 | 1 | 12 |
| Programada (Variable 2) | 3 | 3 | 3 | 3 | 3 | 3 | 3 | 3 | 3 | 3 | 3 | 3 | 36 |
| Realizado (Variable 1) | 1 | 1 | 1 | 1 | 1 | 1 | 1 | 1 | 1 | 1 | 1 | 1 | 3 |
| Realizado (Variable 2) | 3 | 3 | 3 | 3 | 3 | 3 | 3 | 3 | 3 | 3 | 3 | 3 | 36 |

| Parámetros de semsforización | 1er Trimestre | | 2do Trimestre | | 3ro Trimestre | | 4to Trimestre | | Cumplimiento del indicador (Realizado entre lo programado) |
|--|---------------|-----|---------------|-----|---------------|-----|---------------|-----|--|
| | Ene | Feb | Mar | Abr | May | Jun | Jul | Ago | |
| Menor a 80% | Critico | | | | | | | | |
| Mayor o igual a 80% y menor a 90% | | | | | | | | | |
| Mayor o igual a 90% y Menor o igual a 110% | | | | | | | | | |
| Mayor a 110% y menor o igual 120% | | | | | | | | | |
| En riesgo | | | | | | | | | |
| En riesgo | | | | | | | | | |
| Mayor a 120% | | | | | | | | | |
| Critico | | | | | | | | | |

| Resumen Narrativo | Unidad de medida | 1er Trimestre | | | 2do Trimestre | | | 3ro Trimestre | | | 4to Trimestre | | | Meta acumulada |
|------------------------------------|------------------------|---------------|-----|-----|---------------|-----|-----|---------------|-----|-----|---------------|-----|-----|----------------|
| | | Ene | Feb | Mar | Abr | May | Jun | Jul | Ago | Sep | Oct | Nov | Dic | |
| 1.- Realización de seguimientos de | Número de seguimientos | 1 | 1 | 1 | 1 | 1 | 1 | 1 | 1 | 1 | 1 | 1 | 1 | 12 |
| | Progr. | | | | | | | | | | | | | |
| | Real. | 1 | 1 | 1 | 1 | 1 | 1 | 1 | 1 | 1 | 1 | 1 | 1 | 3 |
| | Progr. | | | | | | | | | | | | | |
| | Real. | | | | | | | | | | | | | |
| | Progr. | | | | | | | | | | | | | |
| | Real. | | | | | | | | | | | | | |
| | Progr. | | | | | | | | | | | | | |
| | Real. | | | | | | | | | | | | | |



Se informa que se tiene como resultado un 25 % ya que no se han iniciado las actividades procedentes a este componente

Explicaciones y causas de las variaciones al incumplimiento de la programación



Gregorio Nasario Fuentes Gutiérrez
Contralor Municipal

CONTRALORIA MUNICIPAL
H. AYUNTAMIENTO
XOCHILTEPEC, PUEBLA
2024 - 2027



Rosario Yolando Vargas Coyote
Tesorero Municipal



TESORERIA MUNICIPAL
H. AYUNTAMIENTO
XOCHILTEPEC, PUEBLA
2024 - 2027

Alex Omar Rodríguez Carvente
Presidente Municipal

PRESIDENCIA MUNICIPAL
H. AYUNTAMIENTO
XOCHILTEPEC, PUEBLA
2024 - 2027